

柏原市

人権問題に関する市民意識調査
報告書

令和3年7月

柏原市

人権問題に関する市民意識調査

- 1.調査目的 柏原市民の人権問題に関する意識の現状、傾向及び課題を把握することにより、「人権のまちづくり」に向けた今後の人権施策を進める基礎資料とする。
- 2.調査期間 令和3年1月15日～2月3日
- 3.調査対象 令和3年1月1日現在で市内在住の満16歳以上の市民2,000人
- 4.調査対象者抽出方法 住民基本台帳からの無作為抽出
- 5.調査対象者抽出条件 男女比率：令和2年11月末時点での男女比と同程度
年齢比率：令和2年11月末時点での年齢比と同程度
- 6.調査方法 郵送配付・郵送回収による無記名方式
- 7.回収状況 発送数：2,000件 回答者数：765件 回答率：38.3%

※表のパーセンテージの数値は、少数第2位で四捨五入しているため合計値が100%にならないことがあります。

問1 あなたの性別は 問2 あなたの年齢（令和3年1月1日現在）は、どの階層にあたりますか（○は1つ）

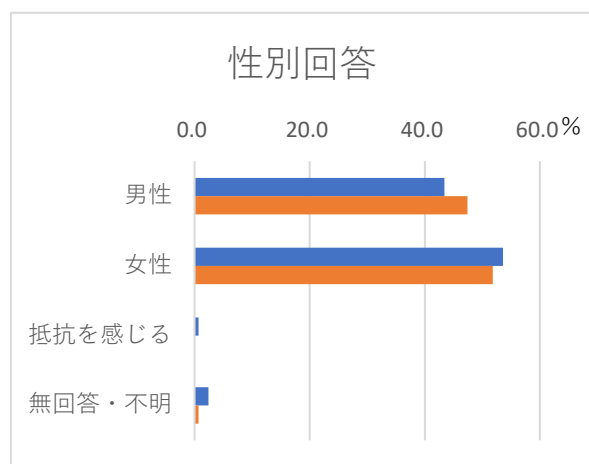
回答者の分布は、表1-1回答者の分布のとおり。表1-2 柏原市年齢別人口と比較すると70歳以上の回答率の高さが分かる。これ以外に最終学歴、職業、通算居住年数を尋ねている。

表1-1 回答者の分布 (上段：人、下段：%)

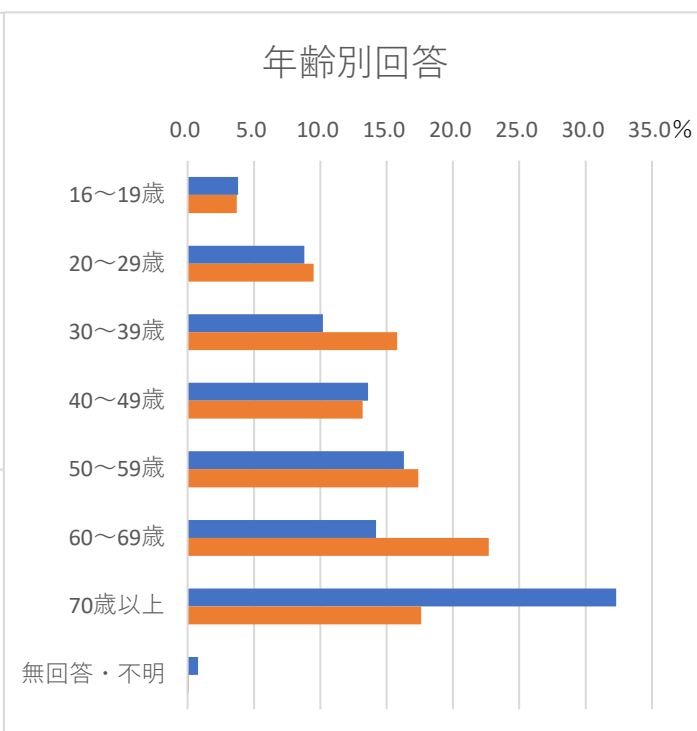
属性		今回	前回
全体		765	683
性別	男性	332 43.4	324 47.4
	女性	410 53.6	354 51.8
	男性・女性と答える ことに抵抗を感じる	5 0.7	- -
	無回答・不明	18 2.4	5 0.7
年齢別	16～19歳	29 3.8	25 3.7
	20～29歳	67 8.8	65 9.5
	30～39歳	78 10.2	108 15.8
	40～49歳	104 13.6	90 13.2
	50～59歳	125 16.3	119 17.4
	60～69歳	109 14.2	155 22.7
	70歳以上	247 32.3	120 17.6
	無回答・不明	6 0.8	1 0.1

表1-2 柏原市年齢別人口 (上段：人、下段：%)

属性		今回	前回
全体		60,117	64,445
性別	男性	28,678 47.7	31,175 48.4
	女性	31,439 52.3	33,270 51.6
年齢別	16～19歳	2,738 4.6	3,312 5.1
	20～29歳	7,213 12.0	9,632 14.9
	30～39歳	6,912 11.5	11,483 17.8
	40～49歳	9,466 15.7	9,269 14.4
	50～59歳	9,694 16.1	11,370 17.6
	60～69歳	8,227 13.7	10,074 15.6
	70歳以上	15,867 26.4	9,305 14.4



(上段：今回、下段：前回)



(上段：今回、下段：前回)

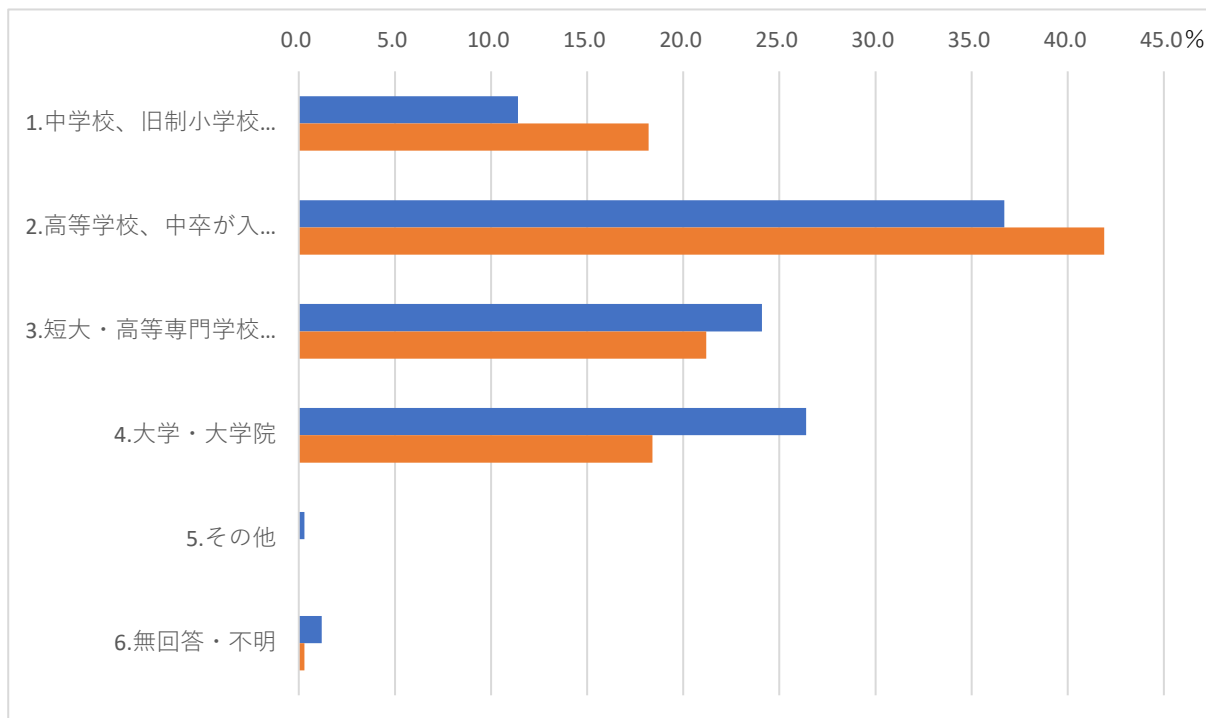
問3 あなたが最後に卒業された学校（在学中の方は在学している学校を）は。（〇は1つ）

回答者の最終学歴は、「高等学校、中卒が入学資格の専修学校・各種学校、旧制中等学校」が36.7%と約1/3を占め、「大学、大学院」が26.4%、「短大・高等専門学校、高卒が入学資格の専修学校・各種学校、旧制高校、専門学校」が24.1%、「中学校、旧制小学校、旧制高等小学校」が11.4%となっている。

「その他」の自由記述は、「設問に対する意見」が1件、「選択肢に対する意見」が1件となっている。前回と比較すると、いわゆる学歴社会の傾向で高学歴者が増加している。

（上段：人、下段：%）

	今回	前回
1. 中学校、旧制小学校、旧制高等小学校	87 11.4	124 18.2
2. 高等学校、中卒が入学資格の専修学校・各種学校、旧制中等学校	281 36.7	286 41.9
3. 短大・高等専門学校、高卒が入学資格の専修学校・各種学校、旧制高校、専門学校	184 24.1	145 21.2
4. 大学、大学院	202 26.4	126 18.4
5. その他	2 0.3	-
6. 無回答・不明	9 1.2	2 0.3



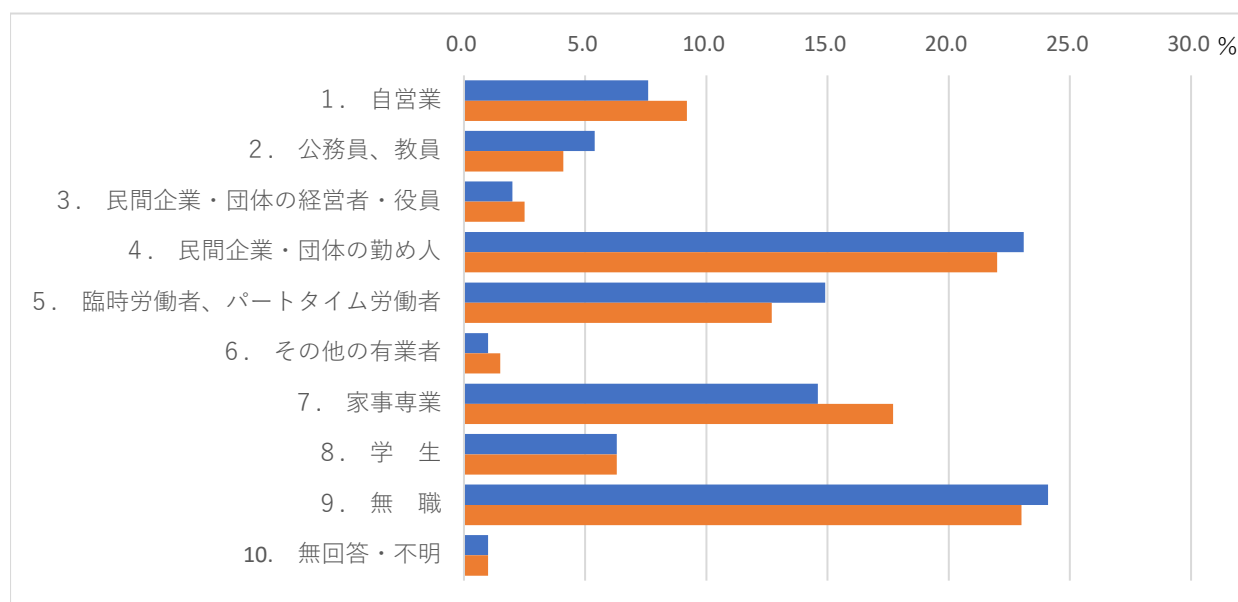
（上段：今回、下段：前回）

問4 あなたが現在しているお仕事は次の中のどれですか。（〇は1つ）

回答者の割合として、「無職」が24.1%が最も多く、次に「民間企業・団体の勤め人」23.1%と続いている。また「臨時労働者、パートタイム労働者」の増加傾向がみられる。

（上段：人、下段：％）

	今回	前回
	1. 自営業（農林業、商工サービス業、建設業、自由業などの事業主及び家族従事者）	58 7.6
2. 公務員、教員	41 5.4	28 4.1
3. 民間企業・団体の経営者・役員	15 2.0	17 2.5
4. 民間企業・団体の勤め人	177 23.1	150 22.0
5. 臨時労働者、パートタイム労働者	114 14.9	87 12.7
6. その他の有業者	8 1.0	10 1.5
7. 家事専業	112 14.6	121 17.7
8. 学 生	48 6.3	43 6.3
9. 無 職	184 24.1	157 23.0
10. 無回答・不明	8 1.0	7 1.0



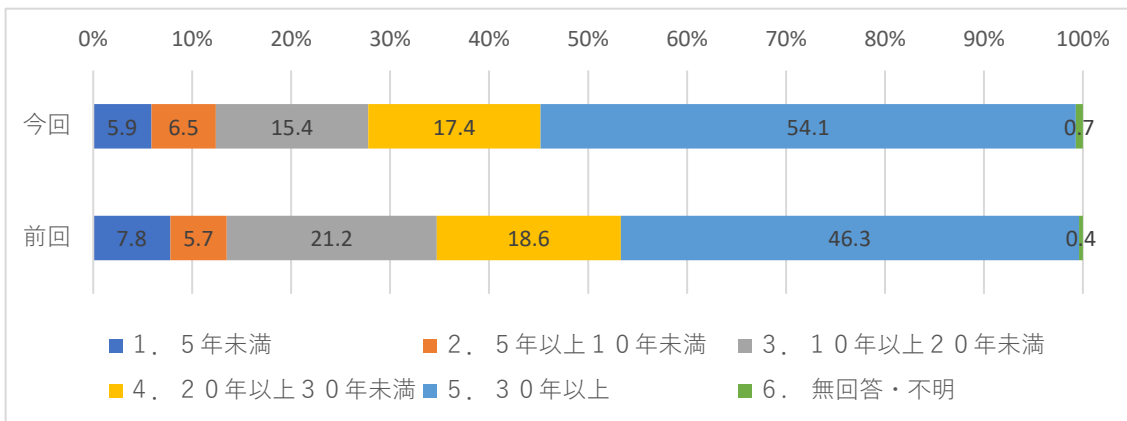
（上段：今回、下段：前回）

問5 あなたは、柏原市民になっておよそ何年になりますか。(通算年数) (〇は1つ)

中間である(10年~29年)在住市民の減少傾向が見受けられる。

(上段：人、下段：%)

	今回	前回
1. 5年未満	45 5.9	53 7.8
2. 5年以上10年未満	50 6.5	39 5.7
3. 10年以上20年未満	118 15.4	145 21.2
4. 20年以上30年未満	133 17.4	127 18.6
5. 30年以上	414 54.1	316 46.3
6. 無回答・不明	5 0.7	3 0.4



(上段：今回、下段：前回)

問6 識字（注1）についておたずねします。あなたは、どの程度、新聞を読んだり、手紙を書いたりできますか。（〇は1つ）

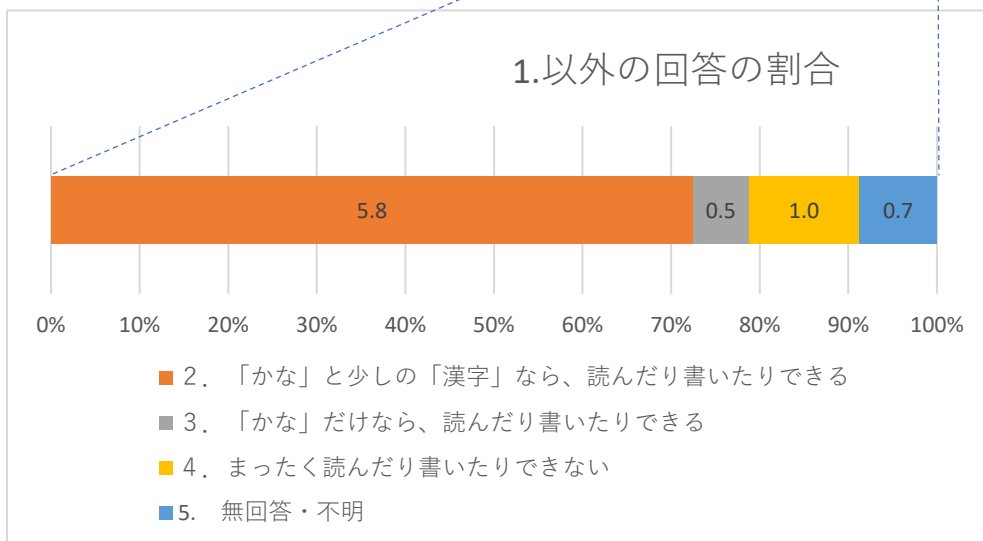
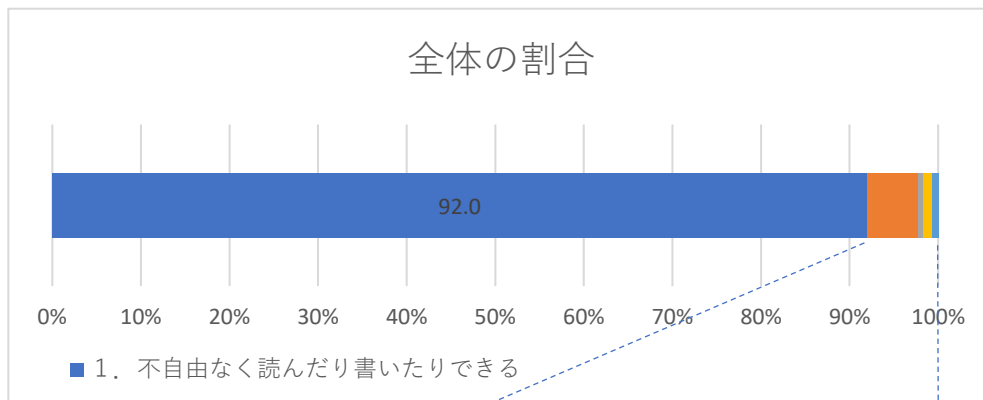
（注1）識字：日常生活で用いられる文章を理解して読み書きができることを意味します。

識字については、92%が「不自由なく読んだり書いたりできる」と回答している。1%は「まったく読んだり書いたりできない」と回答している。しかし、2～4の回答の意味では「識字」の重要性や、日本に在留する外国人の方などが含まれている可能性がある。

（上段：人、下段：％）

	今回	前回
1. 不自由なく読んだり書いたりできる	704	-
	92.0	-
2. 「かな」と少しの「漢字」なら、読んだり書いたりできる	44	-
	5.8	-
3. 「かな」だけなら、読んだり書いたりできる	4	-
	0.5	-
4. まったく読んだり書いたりできない	8	-
	1.0	-
5. 無回答・不明	5	-
	0.7	-

※前回は調査しておりません。



※前回は調査しておりませ

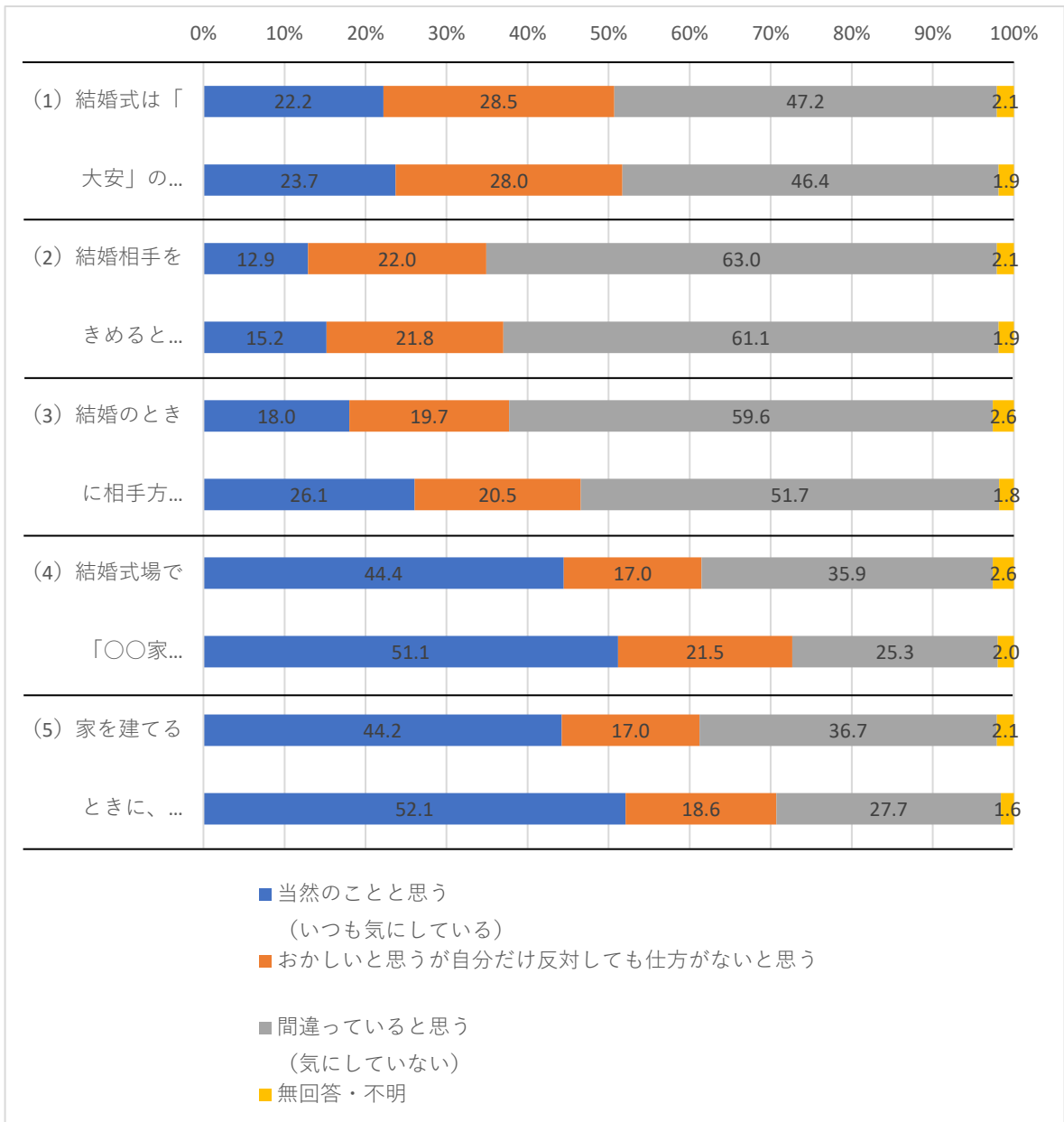
問7 日本には、いろいろ古くからの言い伝えや考え方がありますが、あなたのお考えに近いのはどれですか。次の(1)～(5)のすべてについてお答えください。(それぞれ1つに○)

ふだんの生活意識や自分自身についてどう思っているかの(1)～(5)では、「当然のことと思う」の割合は「結婚式場で「〇〇家、〇〇家結婚披露宴」といった掲示をすること」が44.4%、と最も多く、次に「家を建てるときに、方角がよいとかよくないとかいう考え方」が44.2%となっている。

一方、「間違っていると思う」の割合は「結婚相手をきめるときに、家柄がよいとかよくないとかいう考え方」が63.0%で最も高く、次に「結婚のときに相手方の身元を調査すること」が59.6%となっている。

(上段：人、下段：%)

		回答者数	る() 当 然 の こ と を 思 う	方 分 お が だ か な け し い 反 い と 対 し 思 う て う も が 仕 自	() 間 違 い な い 思 う	無 回 答 ・ 不 明	
(1)	結婚式は「大安」の日でない、よくないという考え方	今回	765 100.0	170 22.2	218 28.5	361 47.2	16 2.1
		前回	683 100.0	162 23.7	191 28.0	317 46.4	13 1.9
(2)	結婚相手をきめるときに、家柄がよいとかよくないとかいう考え方	今回	765 100.0	99 12.9	168 22.0	482 63.0	16 2.1
		前回	683 100.0	104 15.2	149 21.8	417 61.1	13 1.9
(3)	結婚のときに相手方の身元を調査すること	今回	765 100.0	138 18.0	151 19.7	456 59.6	20 2.6
		前回	683 100.0	178 26.1	140 20.5	353 51.7	12 1.8
(4)	結婚式場で「〇〇家、〇〇家結婚披露宴」といった掲示をすること	今回	765 100.0	340 44.4	130 17.0	275 35.9	20 2.6
		前回	683 100.0	349 51.1	147 21.5	173 25.3	14 2.0
(5)	家を建てるときに、方角がよいとかよくないとかいう考え方	今回	765 100.0	338 44.2	130 17.0	281 36.7	16 2.1
		前回	683 100.0	356 52.1	127 18.6	189 27.7	11 1.6



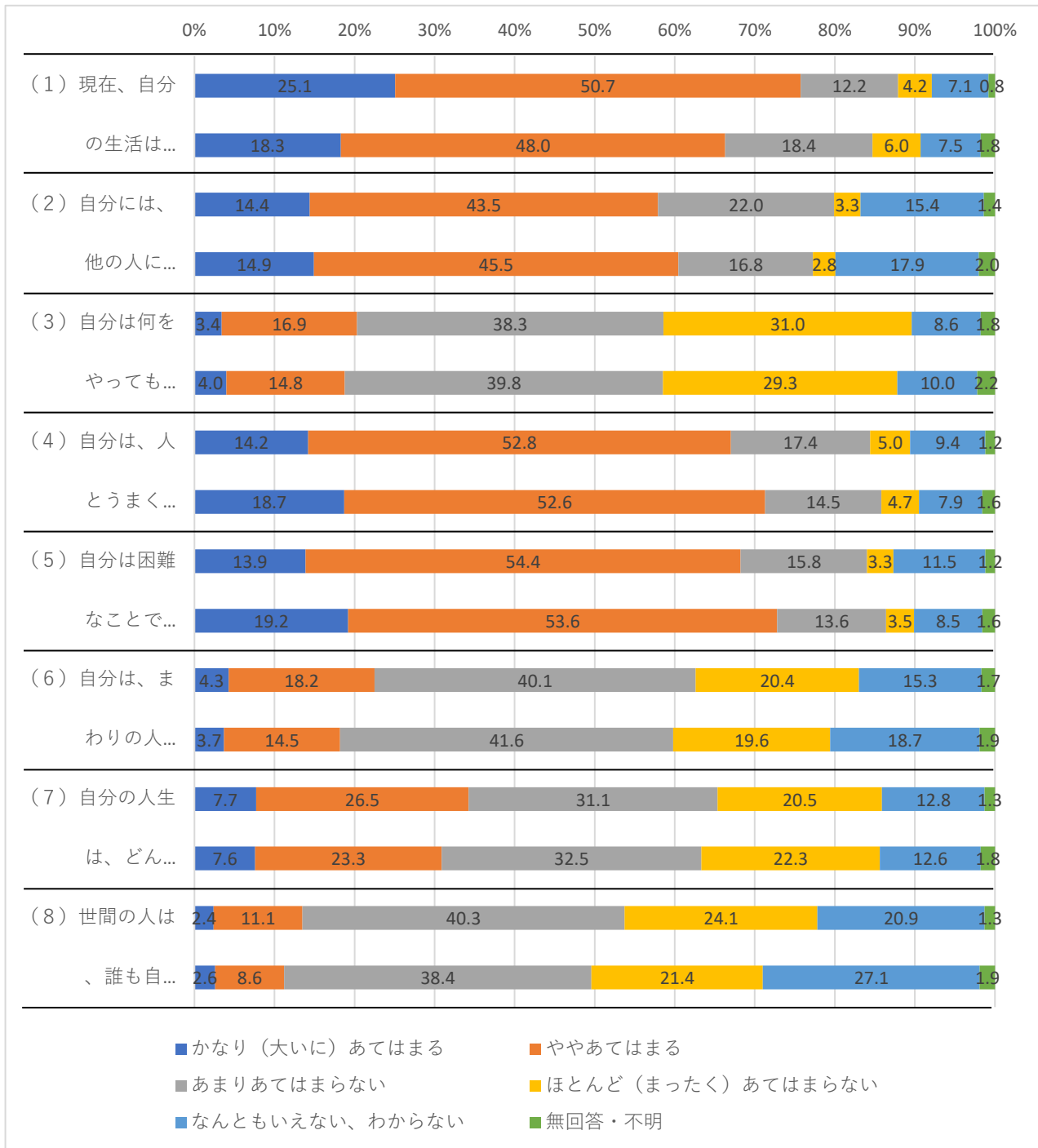
(上段：今回、下段：前回)

問8 あなたが、自分自身をどのように思っているかを、ありのままお答えください。次の(1)～(8)のすべてについてお答えください。(それぞれ1つに○)

全体的に質問の(1)(2)(4)(5)のように、自分に対して肯定的な質問の場合は同調傾向が強く、逆に(3)(6)(7)(8)のように、否定的な質問に対しては非同調傾向が強い。各設問において一定数(1～3割程度)の否定的な回答がみられる。

(上段：人、下段：%)

		回 答 者 数	に か ～ な り あ り て は 大 ま い る	や や あ て は ま る	ら あ な い り あ て は ま	ら た ほ なく い ～ ん あ ど て は ま っ	い な 、 ん わ か も ら い な い な	無 回 答 ・ 不 明	
(1)	現在、自分の生活は充実している	今回	765 100.0	192 25.1	388 50.7	93 12.2	32 4.2	54 7.1	6 0.8
		前回	683 100.0	125 18.3	328 48.0	126 18.4	41 6.0	51 7.5	12 1.8
(2)	自分には、他の人にないい点があると思う	今回	765 100.0	110 14.4	333 43.5	168 22.0	25 3.3	118 15.4	11 1.4
		前回	683 100.0	102 14.9	311 45.5	115 16.8	19 2.8	122 17.9	14 2.0
(3)	自分は何をやってもだめな人間だと思ふことがある	今回	765 100.0	26 3.4	129 16.9	293 38.3	237 31.0	66 8.6	14 1.8
		前回	683 100.0	27 4.0	101 14.8	272 39.8	200 29.3	68 10.0	15 2.2
(4)	自分は、人とうまくやっていける人間だと思ふ	今回	765 100.0	109 14.2	404 52.8	133 17.4	38 5.0	72 9.4	9 1.2
		前回	683 100.0	128 18.7	359 52.6	99 14.5	32 4.7	54 7.9	11 1.6
(5)	自分は困難なことでも、何とかやり遂げることができると思ふ	今回	765 100.0	106 13.9	416 54.4	121 15.8	25 3.3	88 11.5	9 1.2
		前回	683 100.0	131 19.2	366 53.6	93 13.6	24 3.5	58 8.5	11 1.6
(6)	自分は、まわりの人から期待されていない、と思ふことがある	今回	765 100.0	33 4.3	139 18.2	307 40.1	156 20.4	117 15.3	13 1.7
		前回	683 100.0	25 3.7	99 14.5	284 41.6	134 19.6	128 18.7	13 1.9
(7)	自分の人生は、どんなに努力しても、うまくいくとは限らないと思ふ	今回	765 100.0	59 7.7	203 26.5	238 31.1	157 20.5	98 12.8	10 1.3
		前回	683 100.0	52 7.6	159 23.3	222 32.5	152 22.3	86 12.6	12 1.8
(8)	世間の人、誰も自分をきちんと評価してくれていないと思ふ	今回	765 100.0	18 2.4	85 11.1	308 40.3	184 24.1	160 20.9	10 1.3
		前回	683 100.0	18 2.6	59 8.6	262 38.4	146 21.4	185 27.1	13 1.9



(上段：今回、下段：前回)

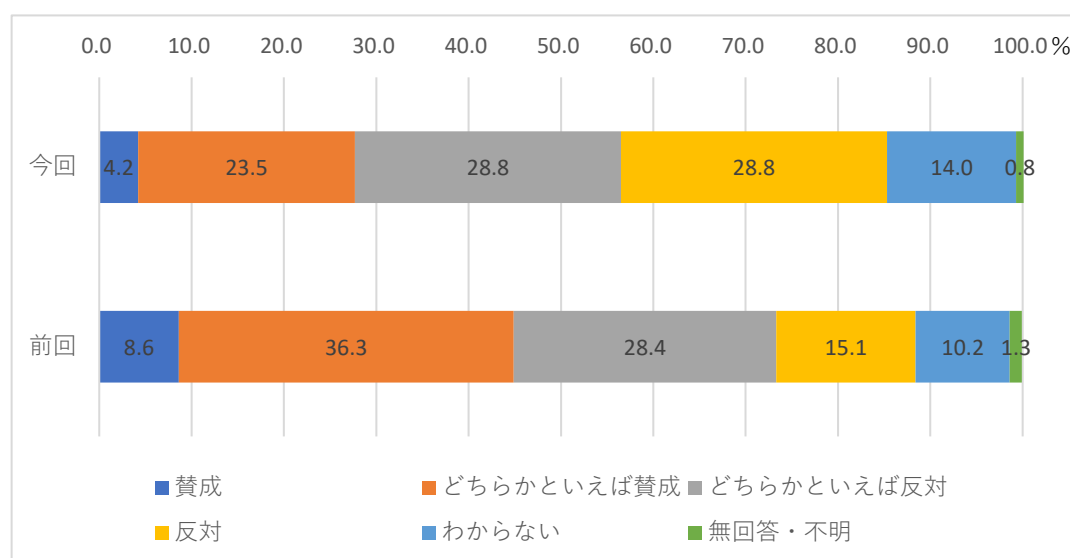
問9 あなたは、「男は仕事、女は家庭」という考え方について、どのようにお考えですか。
(〇は1つ)

仕事と家庭に関する男女の役割分担意識について、グラフを見てみると、「反対」「どちらかといえば反対」が共に28.8%となっており、「どちらかといえば賛成」は23.5%、「賛成」は4.2%となっている。

前回の調査と比較して、「反対」「どちらかといえば反対」の割合の合計は14.1ポイント増加しており、「賛成」「どちらかといえば賛成」の割合の合計は17.2ポイント減少している。

(上段：人、下段：%)

	回答者数	賛成	どちらかといえば賛成	どちらかといえば反対	反対	わからない	無回答・不明
今回	765	32	180	220	220	107	6
	100.0	4.2	23.5	28.8	28.8	14.0	0.8
前回	683	59	248	194	103	70	9
	100.0	8.6	36.3	28.4	15.1	10.2	1.3



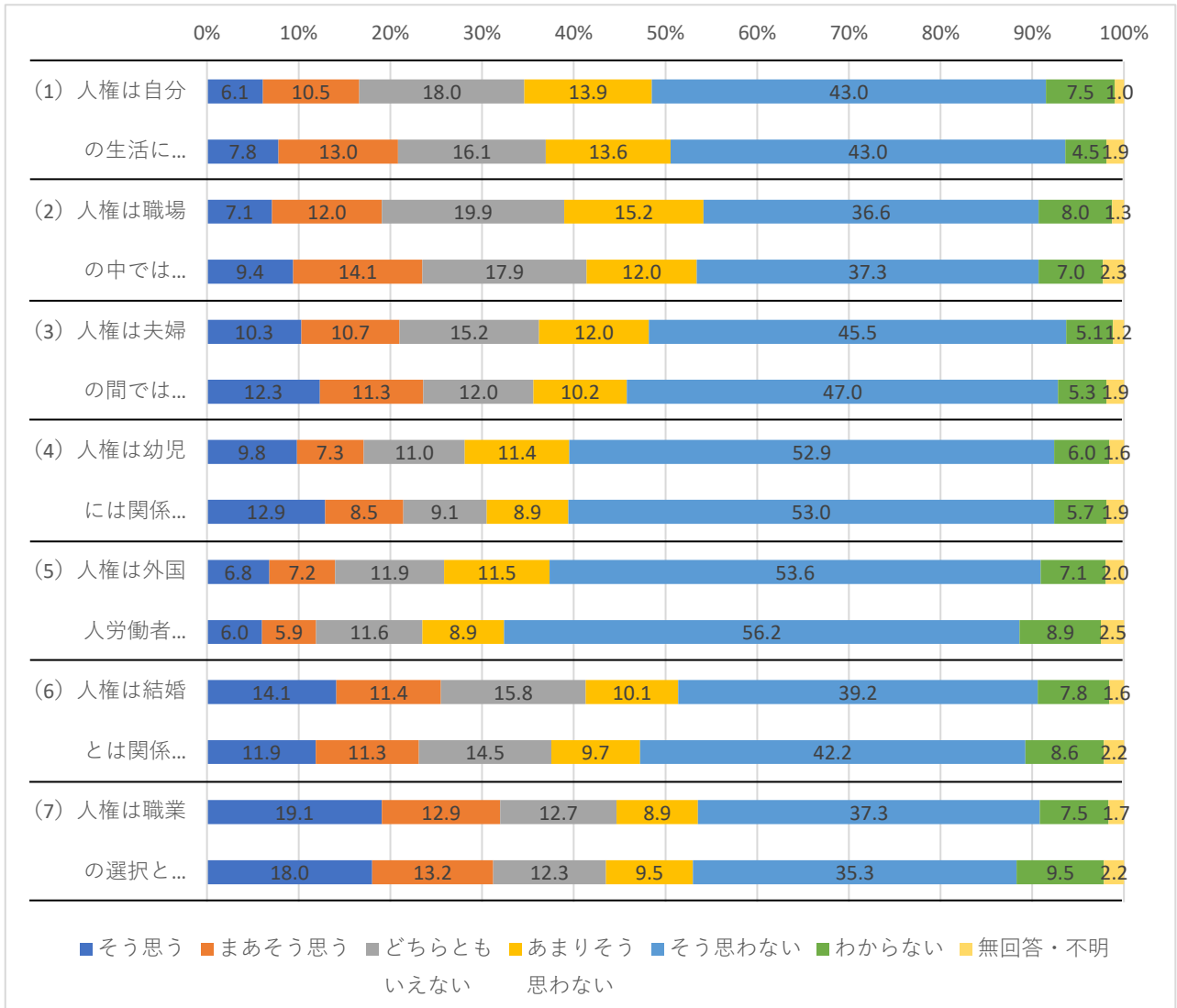
問10 あなたは、次のような人権の考え方についてどのように思いますか。次の(1)～(7)のすべてについてお答えください。(それぞれ1つに○)

「人権」という言葉がどういう場面に強く結びつきがあるのかを尋ねた場合、各質問は否定的に尋ねているので「そう思わない」と回答した場合が最も肯定的ということになる。「そう思わない」と「あまりそう思わない」を足して肯定的であると考えた場合、表から分かるように「外国人労働者」が最も高く65.1%、次に「幼児」が64.3%、「夫婦の間」が57.5%、「自分の生活」が56.9%、「職場の中」が51.8%、「結婚」が49.3%、「職業の選択」が46.2%の順になっている。

前回と比較し順番に変化は見られなかった。

(上段：人、下段：%)

			回 答 者 数	そ う 思 う	ま あ そ う 思 う	い ど え ち な ら い と も	思 あ わ ま り な い そ う	そ う 思 わ な い	わ か ら な い	無 回 答 ・ 不 明
(1)	人権は自分の生活には関係ない	今回	765 100.0	47 6.1	80 10.5	138 18.0	106 13.9	329 43.0	57 7.5	8 1.0
		前回	683 100.0	53 7.8	89 13.0	110 16.1	93 13.6	294 43.0	31 4.5	13 1.9
(2)	人権は職場の中では通用しない	今回	765 100.0	54 7.1	92 12.0	152 19.9	116 15.2	280 36.6	61 8.0	10 1.3
		前回	683 100.0	64 9.4	96 14.1	122 17.9	82 12.0	255 37.3	48 7.0	16 2.3
(3)	人権は夫婦の間では関係ない	今回	765 100.0	79 10.3	82 10.7	116 15.2	92 12.0	348 45.5	39 5.1	9 1.2
		前回	683 100.0	84 12.3	77 11.3	82 12.0	70 10.2	321 47.0	36 5.3	13 1.9
(4)	人権は幼児には関係ない	今回	765 100.0	75 9.8	56 7.3	84 11.0	87 11.4	405 52.9	46 6.0	12 1.6
		前回	683 100.0	88 12.9	58 8.5	62 9.1	61 8.9	362 53.0	39 5.7	13 1.9
(5)	人権は外国人労働者には関係ない	今回	765 100.0	52 6.8	55 7.2	91 11.9	88 11.5	410 53.6	54 7.1	15 2.0
		前回	683 100.0	41 6.0	40 5.9	79 11.6	61 8.9	384 56.2	61 8.9	17 2.5
(6)	人権は結婚とは関係ない	今回	765 100.0	108 14.1	87 11.4	121 15.8	77 10.1	300 39.2	60 7.8	12 1.6
		前回	683 100.0	81 11.9	77 11.3	99 14.5	66 9.7	288 42.2	59 8.6	15 2.2
(7)	人権は職業の選択とは関係ない	今回	765 100.0	146 19.1	99 12.9	97 12.7	68 8.9	285 37.3	57 7.5	13 1.7
		前回	683 100.0	123 18.0	90 13.2	84 12.3	65 9.5	241 35.3	65 9.5	15 2.2



(上段：今回、下段：前回)

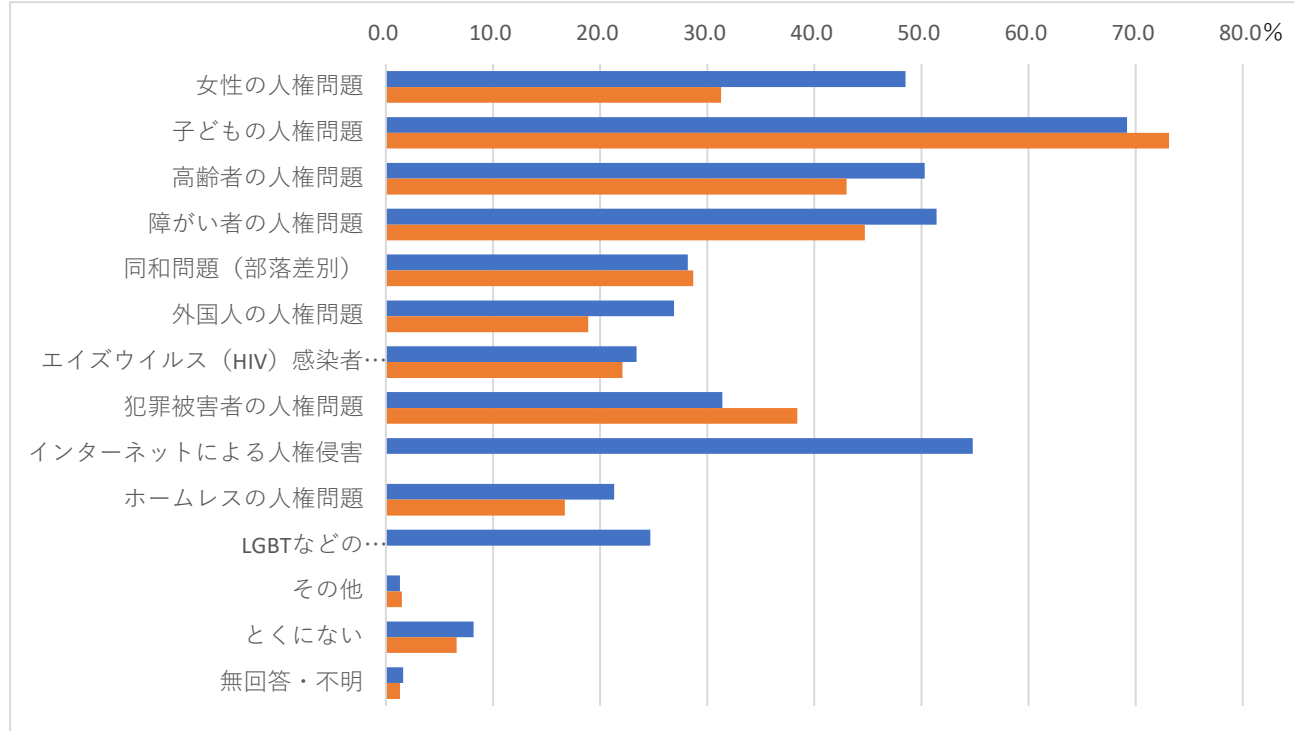
問11 次の人権問題で、あなたが関心のあるものは何ですか。（〇はいくつでも）

人権問題で関心があるものを見てみると、「子どもの人権」が69.2%と最も多く、次に「インターネットによる人権侵害」が54.8%、「障がい者の人権問題」が51.4%となっている。「同和問題（部落差別）」への関心は28.2%であり、前回と大きな変化はなかった。また、「女性の人権問題」や「外国人の人権問題」などの関心については増加していた。

「その他」の自由記述は、「コロナウイルスの人権問題」、「母子・父子家庭の人権問題」、「ヤングケアラーの人権問題」、「犯罪者の人権問題」、「職場の人権問題（パワーハラスメント）」、「職業選択に係わる人権問題」などとなっている。

（上段：人、下段：％）

	回答者数	女性の人権問題	子どもの人権問題	高齢者の人権問題	障がい者の人権問題	同和問題（部落差別）	外国人の人権問題	エイズウイルス（HIV）感染者などの人権問題	犯罪被害者の人権問題	インターネットによる人権侵害	ホームレスの人権問題	性的マイノリティの人権問題	LGBTなどの人権問題	その他	とくにない	無回答・不明
今回	765	371	529	385	393	216	206	179	240	419	163	189	10	63	12	
	100.0	48.5	69.2	50.3	51.4	28.2	26.9	23.4	31.4	54.8	21.3	24.7	1.3	8.2	1.6	
前回	683	214	499	294	305	196	129	151	262	-	114	-	10	45	9	
	100.0	31.3	73.1	43.0	44.7	28.7	18.9	22.1	38.4	-	16.7	-	1.5	6.6	1.3	



（上段：今回、下段：前回）

問12 あなたは次の各項目の分野で、男女の地位は平等になっていると思いますか。（それぞれ1つに○）

男女平等についての考えでの「平等になっている」の割合は、「学校教育の場」が53.1%と最も高く、次に、「地域活動、社会活動への参加」が37.9%、「家庭生活」が33.9%となっている。

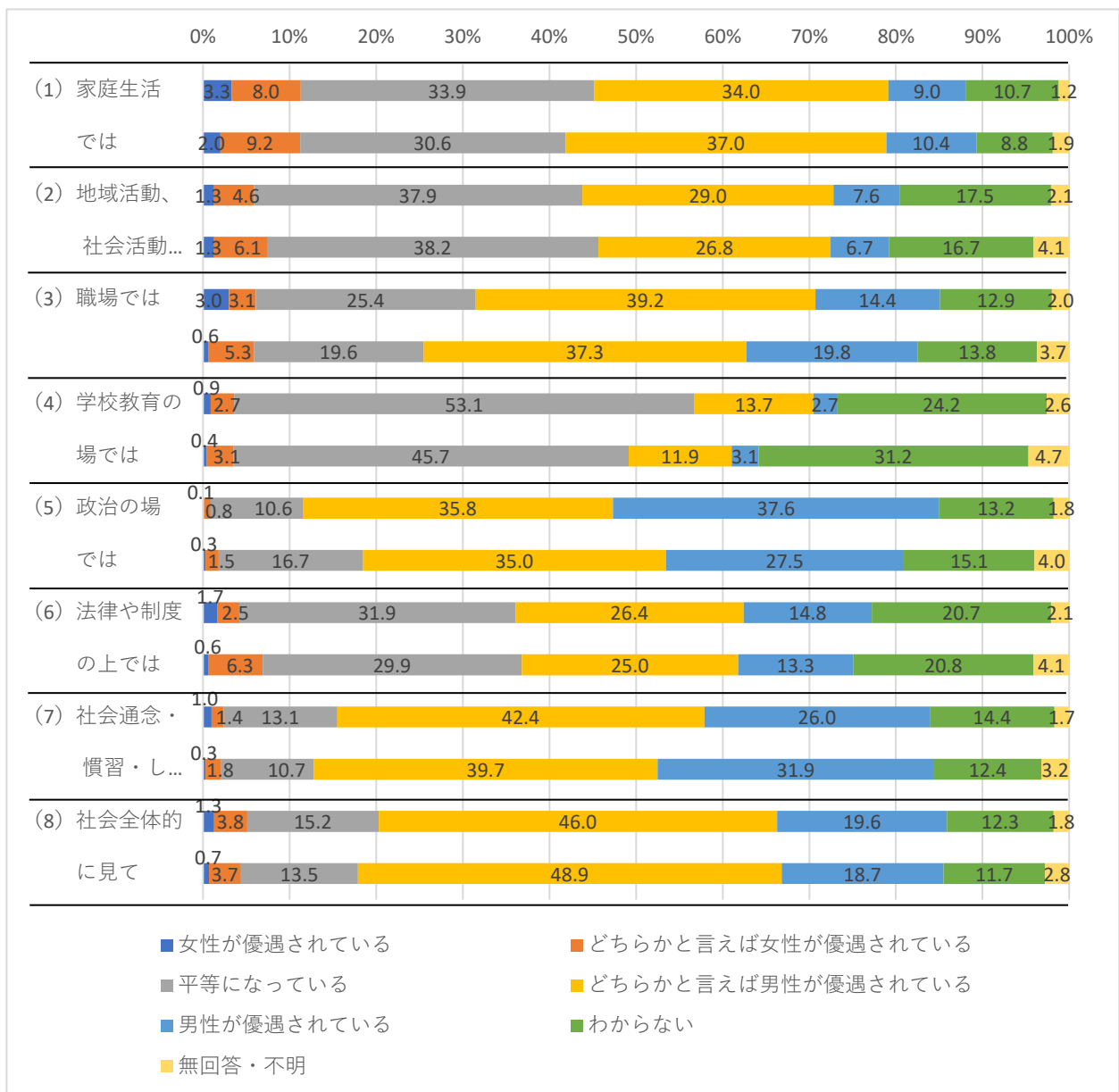
一方、「男性が優遇されている」と「どちらかといえば男性が優遇されている」を合わせた男性優遇意見は「政治の場」が73.4%で最も高く、次に「社会通念・週間・しきたり」が68.4%、「社会全体的」が65.6%、「職場」が53.6%となっている。

前回と比較し、「平等になっている」のポイントが増加している傾向にあるが、一方、「政治の場」は前回より6.1ポイント減少している結果も見られた。

(上段：人、下段：%)

			回答者数	女性が優遇されている	優遇されかといえれば女性が	平等になっている	優遇されかといえれば男性が	男性が優遇されている	わからない	無回答・不明
(1)	家庭生活では	今回	765 100.0	25 3.3	61 8.0	259 33.9	260 34.0	69 9.0	82 10.7	9 1.2
		前回	683 100.0	14 2.0	63 9.2	209 30.6	253 37.0	71 10.4	60 8.8	13 1.9
(2)	地域活動、社会活動への参加について	今回	765 100.0	10 1.3	35 4.6	290 37.9	222 29.0	58 7.6	134 17.5	16 2.1
		前回	683 100.0	9 1.3	42 6.1	261 38.2	183 26.8	46 6.7	114 16.7	28 4.1
(3)	職場では	今回	765 100.0	23 3.0	24 3.1	194 25.4	300 39.2	110 14.4	99 12.9	15 2.0
		前回	683 100.0	4 0.6	36 5.3	134 19.6	255 37.3	135 19.8	94 13.8	25 3.7
(4)	学校教育の場では	今回	765 100.0	7 0.9	21 2.7	406 53.1	105 13.7	21 2.7	185 24.2	20 2.6
		前回	683 100.0	3 0.4	21 3.1	312 45.7	81 11.9	21 3.1	213 31.2	32 4.7
(5)	政治の場では	今回	765 100.0	1 0.1	6 0.8	81 10.6	274 35.8	288 37.6	101 13.2	14 1.8
		前回	683 100.0	2 0.3	10 1.5	114 16.7	239 35.0	188 27.5	103 15.1	27 4.0

(6)	法律や制度の上では	今回	765	13	19	244	202	113	158	16
		前回	683	4	43	204	171	91	142	28
(7)	社会通念・慣習・しきたりなどでは	今回	765	8	11	100	324	199	110	13
		前回	683	2	12	73	271	218	85	22
(8)	社会全体的に見て	今回	765	10	29	116	352	150	94	14
		前回	683	5	25	92	334	128	80	19



(上段：今回、下段：前回)

問13 次のうち、あなたが、「子どもの人権が尊重されていない」ことだと思うものはどれですか。
(〇はいくつでも)

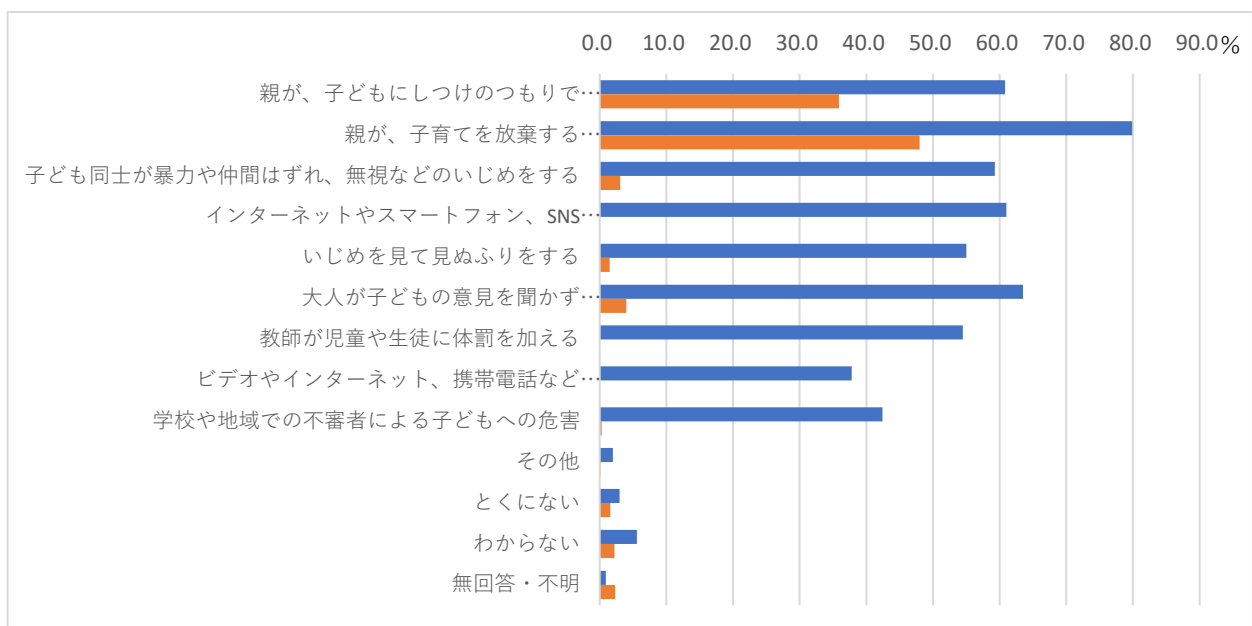
どのような場面に子どもの人権が尊重されていないと思うか尋ねてみると、「親が、子育てを放棄する」ときに答えたのが79.9%と最も多く、次に、「大人が子どもの意見を聞かず、自分の意見を子どもに押し付ける」ときが63.5%になっている。

「その他」の自由記述は、「大人（親、教師）の考えや行動が子どもに悪い影響を及ぼす」（6件）となっている。

※前回調査時は（〇は1つ）となっている。

(上段：人、下段：%)

回答者数	親が、子育てを放棄する (ほったらかす)	親が、子どもにしつけのつもりで 体罰を加える	子ども同士が暴力や仲間はずれ、無視などの いじめをする	インターネットやスマートフォン、SNS などでのいじめや嫌がらせを行う	いじめを見て見ぬふりをする	大人が子どもの意見を聞かず 自分の意見を子どもに押し付ける	教師が児童や生徒に体罰を加える	ビデオやインターネット、携帯電話など 子どもを取り巻く性情情報の氾濫	学校や地域での不審者による子どもへの危害	その他	とくにない	わからない	無回答・不明	
今回	765 100.0	465 60.8	611 79.9	454 59.3	467 61.0	421 55.0	486 63.5	417 54.5	289 37.8	324 42.4	15 2.0	23 3.0	43 5.6	7 0.9
前回	683 100.0	245 35.9	328 48.0	21 3.1	- -	10 1.5	27 4.0	0 0.0	- -	2 0.3	1 0.1	11 1.6	15 2.2	16 2.3



(上段：今回、下段：前回)

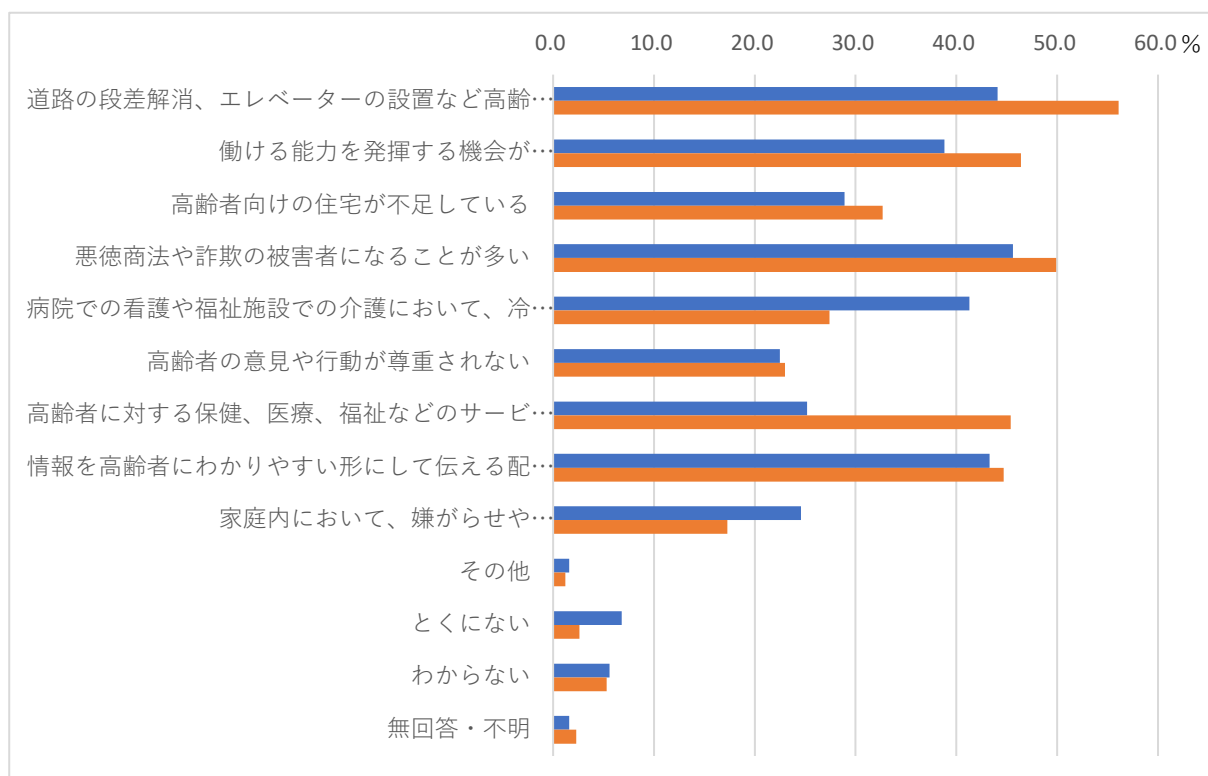
問14 次のうち、あなたが、「高齢者の人権が尊重されていない」ことだと思うものはどれですか。
(〇はいくつでも)

どのようなことで高齢者の人権が尊重されていないと思うのか尋ねたところ、「悪徳商法や詐欺の被害者になることが多い」が45.6%と最も多く、次に「道路の段差解消、エレベーターの設置など高齢者に配慮したまちづくりが十分でない」が44.1%、「情報を高齢者にわかりやすい形にして伝える配慮が足りない」が43.3%、以降、「病院での看護や福祉施設での介護において、冷たく扱われたり虐待を受ける」、「働ける能力を発揮する機会が少ない」の順で高い水準を示している。

「その他」の自由記述は、「高齢者の人権が尊重されすぎている」（4件）、「公共設備を含む改良に関すること」（3件）、「IT化についていけない」（2件）となっている。

(上段：人、下段：%)

回答者数	ちの道少働ける高こ悪虐護病な高社高に情虐家そとわか無	づ設路のなける高と徳待に院い高社高に情虐家そとわか無	の置ののなける高と徳待に院い高社高に情虐家そとわか無	の置ののなける高と徳待に院い高社高に情虐家そとわか無	の置ののなける高と徳待に院い高社高に情虐家そとわか無	の置ののなける高と徳待に院い高社高に情虐家そとわか無	の置ののなける高と徳待に院い高社高に情虐家そとわか無	の置ののなける高と徳待に院い高社高に情虐家そとわか無	の置ののなける高と徳待に院い高社高に情虐家そとわか無	の置ののなける高と徳待に院い高社高に情虐家そとわか無	の置ののなける高と徳待に院い高社高に情虐家そとわか無	の置ののなける高と徳待に院い高社高に情虐家そとわか無	の置ののなける高と徳待に院い高社高に情虐家そとわか無	の置ののなける高と徳待に院い高社高に情虐家そとわか無
今回	765	337	297	221	349	316	172	193	331	188	12	52	43	12
	100.0	44.1	38.8	28.9	45.6	41.3	22.5	25.2	43.3	24.6	1.6	6.8	5.6	1.6
前回	683	383	317	223	341	187	157	310	305	118	8	18	36	16
	100.0	56.1	46.4	32.7	49.9	27.4	23.0	45.4	44.7	17.3	1.2	2.6	5.3	2.3



(上段：今回、下段：前回)

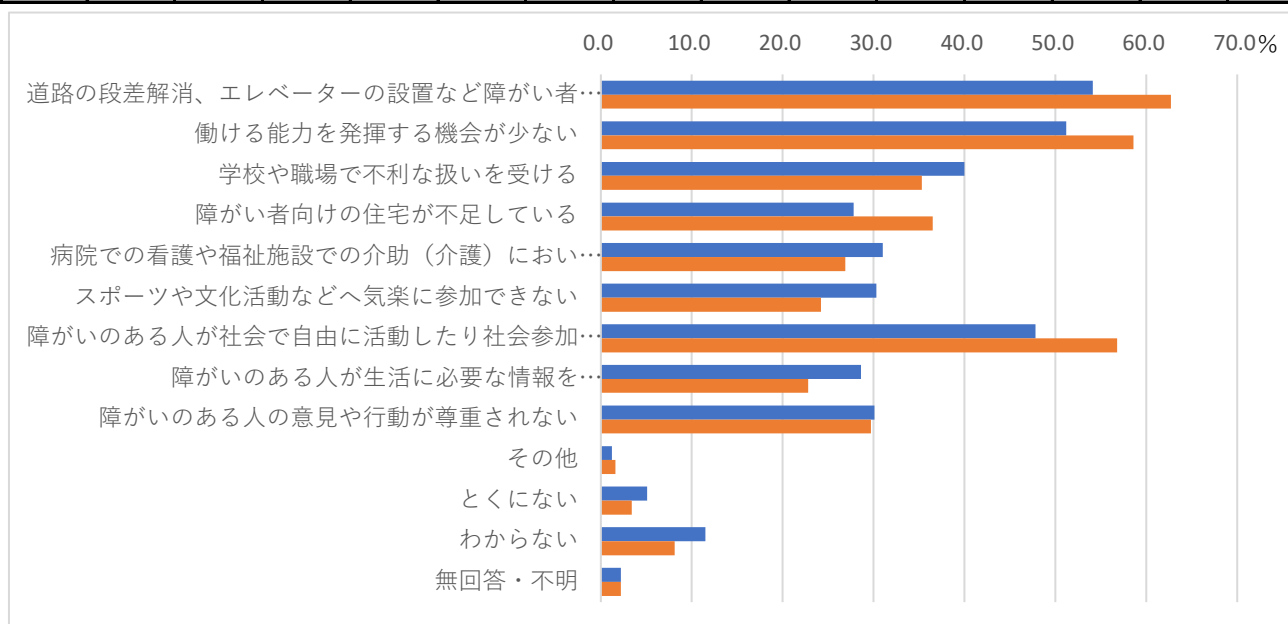
問15 次のうち、あなたが、「障がい者の人権が尊重されていない」ことだと思うものはどれですか。
(〇はいくつでも)

どのようなことで障がい者の人権が尊重されていないと思うのか尋ねたところ、前回と同様「道路の段差解消、エレベーターの設置など障がい者に配慮したまちづくりが十分でない」が54.1%と最も多く、次に「働ける能力を発揮する機会が少ない」が51.2%、「障がいのある人が社会で自由に活動したり社会参加をするための受け入れ体制が十分でない」が47.8%となっている。

「その他」の自由記述は、「障がい者に対する偏見がある」(3件)、「支援の制度が不十分」(3件)、「公共施設を含む改良に関すること」(2件)となっている。

(上段：人、下段：%)

回答者数	障がい者に配慮したまちづくりが十分でない	道路の段差解消、エレベーターの設置など	働ける能力を発揮する機会が少ない	学校や職場で不利な扱いを受ける	障がい者向けの住宅が不足している	病院での看護や福祉施設での介助(介護)において、冷たく扱われたり虐待を受ける	スポーツや文化活動などへ気楽に参加できない	社会参加をするための受け入れ体制が十分でない	障がいのある人が生活に必要な情報を十分に集めることができない	障がいのある人の意見や行動が尊重されない	その他	とくにない	わからない	無回答・不明
今回	765	414	392	306	213	237	232	366	219	230	9	39	88	17
	100.0	54.1	51.2	40.0	27.8	31.0	30.3	47.8	28.6	30.1	1.2	5.1	11.5	2.2
前回	683	428	400	241	249	184	165	388	156	203	11	23	55	15
	100.0	62.7	58.6	35.3	36.5	26.9	24.2	56.8	22.8	29.7	1.6	3.4	8.1	2.2



(上段：今回、下段：前回)

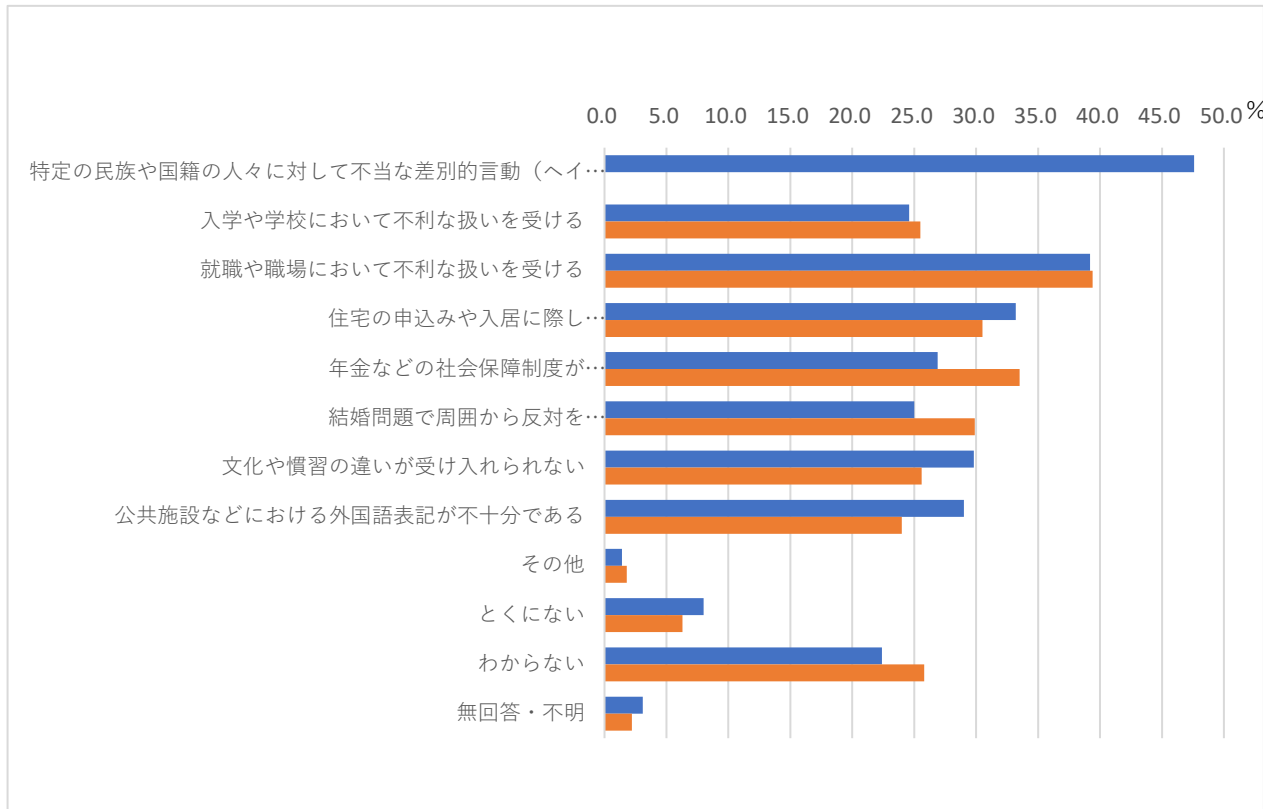
問16 次のうち、あなたが、「外国人の人権が尊重されていない」ことだと思うものはどれですか。
(〇はいくつでも)

どのようなことで在日外国人の人権が尊重されていないと思うのか尋ねたところ、前回にはなかった「特定の民族や国籍の人々に対して不当な差別的言動（ヘイトスピーチ）が行われる」が47.6%と最も多く、次に「就職や職場において不利な扱いを受ける」が39.2%、「住宅の申込みや入居に際し入居拒否など不利な扱いを受ける」が33.2%となっている。

「その他」の自由記述は、「日本人と同等の扱いがなされていない」（3件）「外国人に対する応援メッセージ」（3件）となっている。

(上段：人、下段：%)

回答者数	特定の民族や国籍の人々に対して不当な差別的言動（ヘイトスピーチ）が行われる（ヘイ対	入学や学校において不利な扱いを受ける	就職や職場において不利な扱いを受ける	住宅の申込みや入居に際し入居拒否など不利な扱いを受ける	年金などの社会保障制度が十分にない	結婚問題で周囲から反対を受ける	文化や慣習の違いが受け入れられない	公共施設などにおける外国語表記が不十分である	その他	とくにない	わからない	無回答・不明	
今回	765 100.0	364 47.6	188 24.6	300 39.2	254 33.2	206 26.9	191 25.0	228 29.8	222 29.0	11 1.4	61 8.0	171 22.4	24 3.1
前回	683 100.0	- -	174 25.5	269 39.4	208 30.5	229 33.5	204 29.9	175 25.6	164 24.0	12 1.8	43 6.3	176 25.8	15 2.2



(上段：今回、下段：前回)

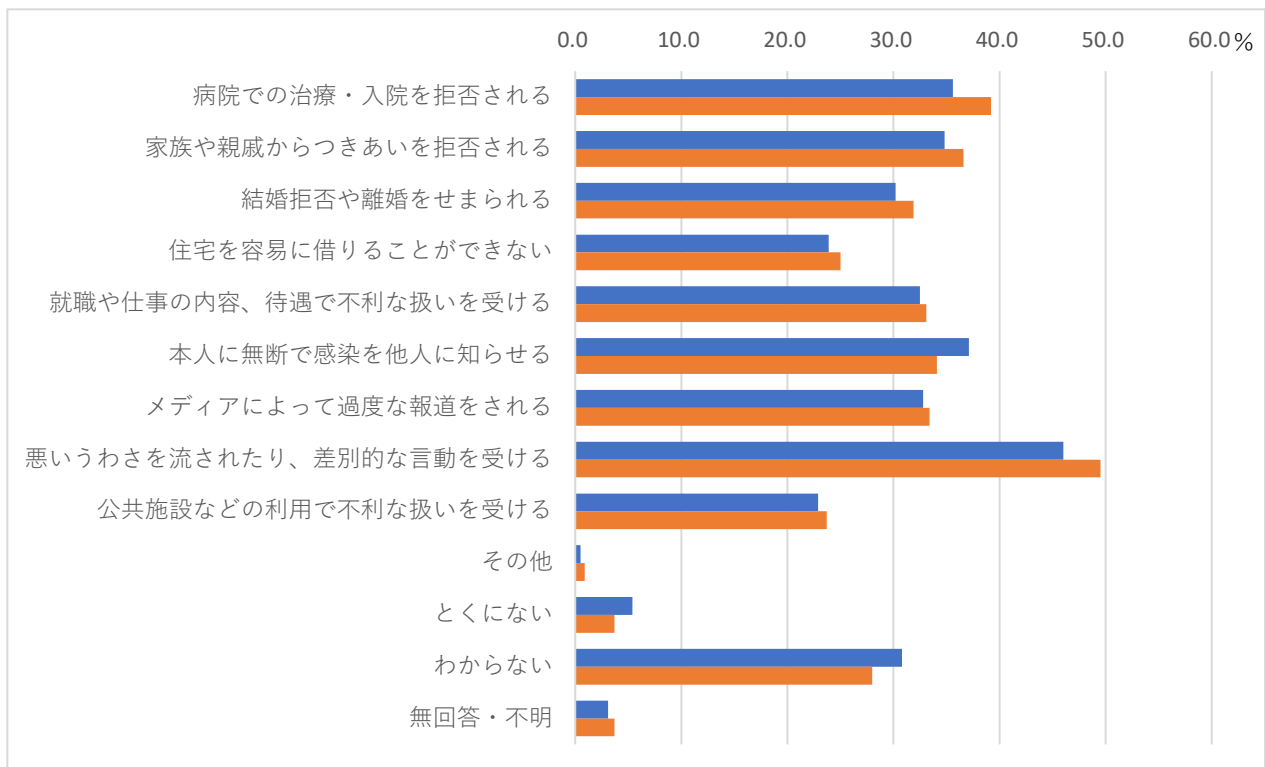
問17 次のうち、あなたが、「エイズウイルス（HIV）感染者、ハンセン病回復者などの人権が尊重されていない」ことだと思うものはどれですか。（〇はいくつでも）

どのようなことでエイズウイルス（HIV）感染者、ハンセン病回復者などの人の人権が尊重されていないと思うのか尋ねたところ、前回と同様に「悪いうわさを流されたり、差別的な言動を受ける」が46.0%と最も多く、次に「本人に無断で感染を他人に知らせる」が37.1%、「病院での治療・入院を拒否される」が35.6%となっている。

「その他」の自由記述は、「政策が十分でない」（2件）などとなっている。

（上段：人、下段：%）

回答者数	病院での治療・入院を拒否される	家族や親戚からつきあいを拒否される	結婚拒否や離婚をせまられる	住宅を容易に借りることができない	就職や仕事の内容、待遇で不利な扱いを受ける	本人に無断で感染を他人に知らせる	メディアによって過度な報道をされる	悪いうわさを流されたり、差別的な言動を受ける	公共施設などの利用で不利な扱いを受ける	その他	とくにない	わからない	無回答・不明	
今回	765 100.0	272 35.6	266 34.8	231 30.2	183 23.9	249 32.5	284 37.1	251 32.8	352 46.0	175 22.9	4 0.5	41 5.4	236 30.8	24 3.1
前回	683 100.0	268 39.2	250 36.6	218 31.9	171 25.0	226 33.1	233 34.1	228 33.4	338 49.5	162 23.7	6 0.9	25 3.7	191 28.0	25 3.7



（上段：今回、下段：前回）

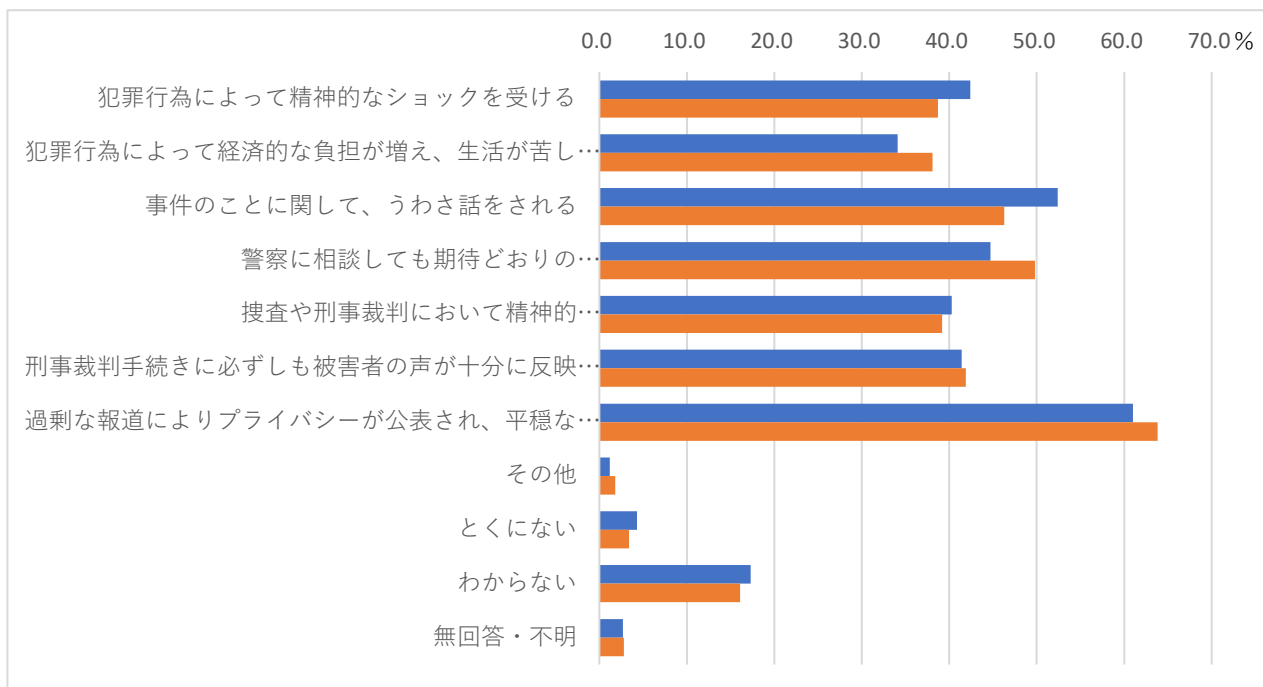
問18 次のうち、あなたが、「犯罪被害者の人権が尊重されていない」ことだと思うものはどれですか。(〇はいくつでも)

どのようなことで犯罪被害者の人権が尊重されていないと思うのか尋ねたところ、「過剰な報道によりプライバシーが公表され、平穏な私生活が送れなくなる」が61.0%と最も多く、次に「事件のことに關して、うわさ話をされる」が52.4%、「警察に相談しても期待どおりの結果が得られない」が44.7%となっている。

「その他」の自由記述は、「加害者の人権に関する意見」(2件)、「警察への要望」(2件)となっている。

(上段：人、下段：%)

回答者数	犯罪行為によって精神的なショックを受ける	犯罪行為によって経済的な負担が増え、生活が苦しくなる	事件のことに關して、うわさ話をされる	警察に相談しても期待どおりの結果が得られない	捜査や刑事裁判において精神的負担が増える	刑事裁判手続きに必ずしも被害者の声が十分に反映されるわけではない	過剰な報道によりプライバシーが公表され、平穏な私生活が送れなくなる	その他	とくにない	わからない	無回答・不明
今回	765	261	401	342	308	317	467	9	33	132	21
	100.0	34.1	52.4	44.7	40.3	41.4	61.0	1.2	4.3	17.3	2.7
前回	683	260	316	340	268	286	436	12	23	110	19
	100.0	38.1	46.3	49.8	39.2	41.9	63.8	1.8	3.4	16.1	2.8



(上段：今回、下段：前回)

問19 次のうち、あなたが、「インターネット上で人権が尊重されていない」ことだと思うものはどれですか。(〇はいくつでも)

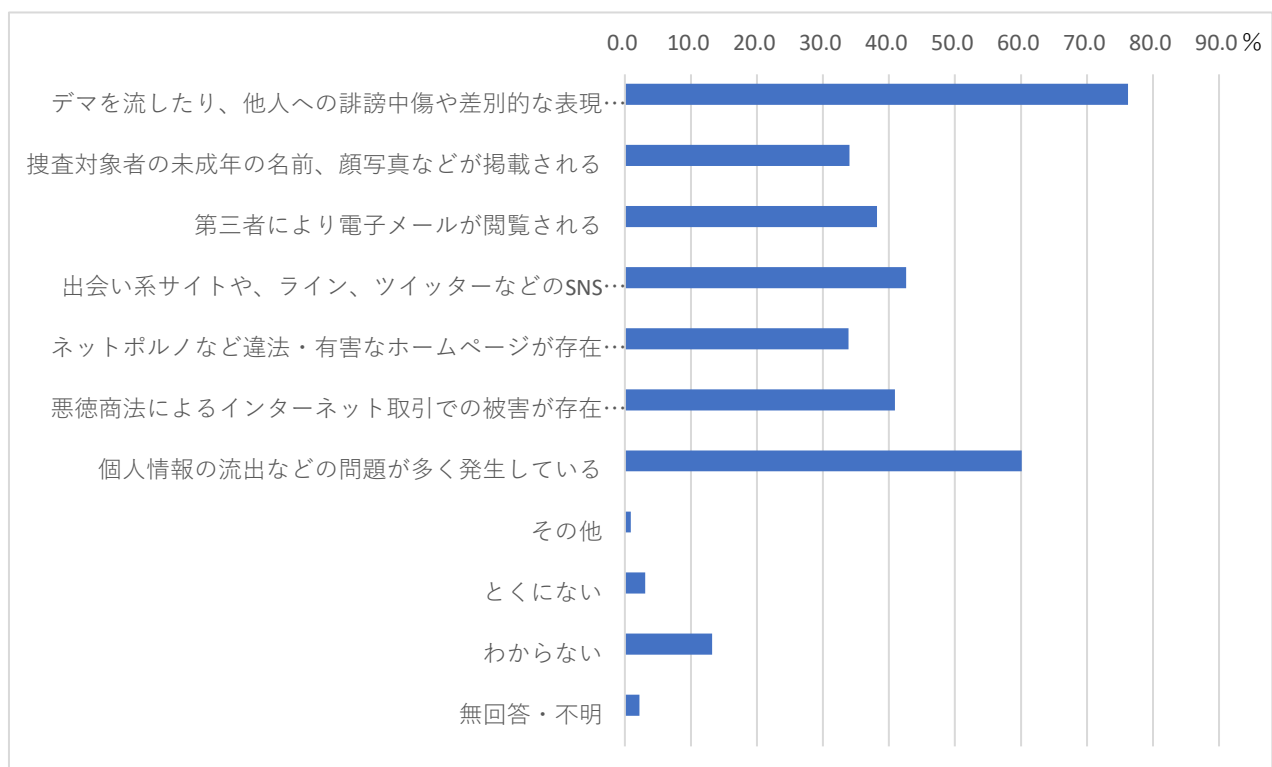
どのようなことでインターネット上で人権が尊重されていないと思うのか尋ねたところ、「デマを流したり、他人への誹謗中傷や差別的な表現などを掲載する」が76.2%と最も多く、次に「個人情報の流出などの問題が多く発生している」が60.1%、「出会い系サイトや、ライン、ツイッターなどのSNSが犯罪を誘発する場となっている」が42.6%となっている。

「その他」の自由記述は、「犯罪の公表は時には必要」(2件)などとなっている。

(上段：人、下段：%)

回答者数	デマを流したり、他人への誹謗中傷や差別的な表現などを掲載する	捜査対象者の未成年の名前、顔写真などが掲載される	第三者により電子メールが閲覧される	出会い系サイトや、SNS、ライン、ツイッターなどのSNSが犯罪を誘発する場となっている	ネットポルノなど違法・有害なホームページが存在する	悪徳商法によるインターネット取引での被害が存在する	個人情報の流出などの問題が多く発生している	その他	とくにない	わからない	無回答・不明
今回	765	260	292	326	259	313	460	7	24	101	17
	100.0	34.0	38.2	42.6	33.9	40.9	60.1	0.9	3.1	13.2	2.2
前回	-	-	-	-	-	-	-	-	-	-	-
	-	-	-	-	-	-	-	-	-	-	-

※前回は調査していません。



※前回は調査していません。

問20 次のうち、あなたが、「ホームレスの人権が尊重されていない」ことだと思うものはどれですか。（〇はいくつでも）

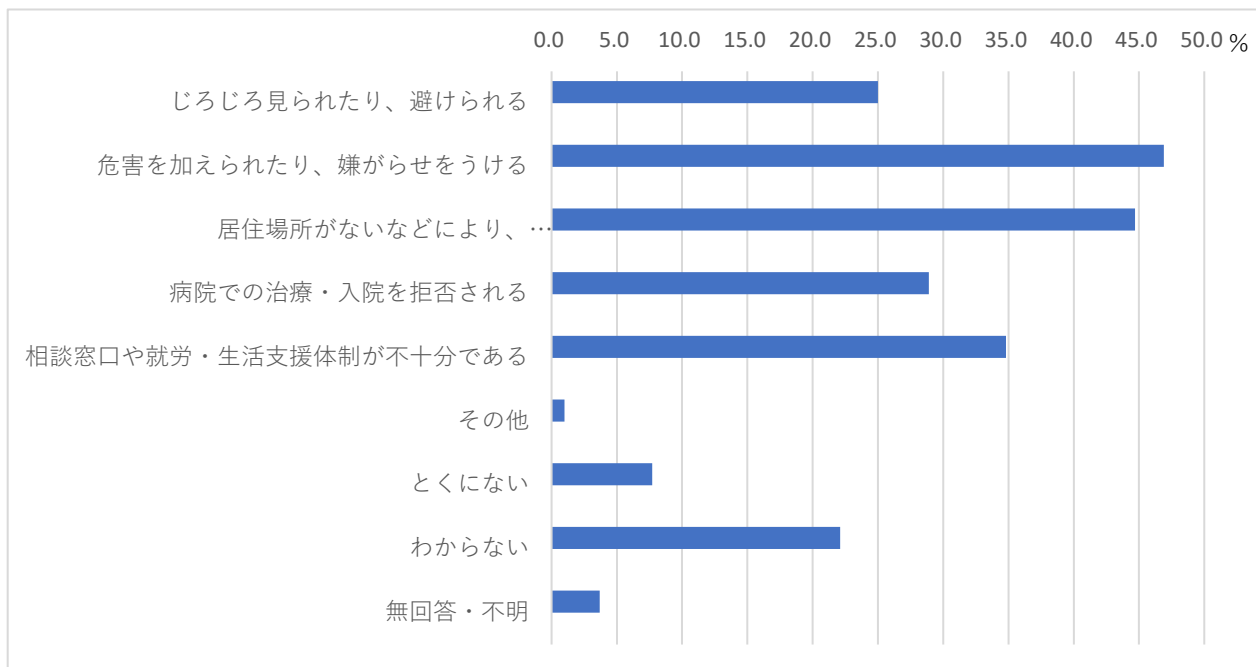
どのようなことでホームレスの人権が尊重されていないと思うのか尋ねたところ、「危害を加えられたり、嫌がらせをうける」が46.9%と最も多く、次に「居住場所がないなどにより、就労が困難である」が44.7%、「相談窓口や就労・生活支援体制が不十分である」が34.8%となっている。

「その他」の自由記述は、「ホームレスになる理由や支援に関する意見」（3件）などとなっている。

（上段：人、下段：%）

	回答者数	じろじろ見られたり、避けられる	危害を加えられたり、嫌がらせをうける	居住場所がないなどにより、就労が困難である	病院での治療・入院を拒否される	相談窓口や就労・生活支援体制が不十分である	その他	とくにない	わからない	無回答・不明
今回	765	191	359	342	221	266	8	59	169	28
	100.0	25.0	46.9	44.7	28.9	34.8	1.0	7.7	22.1	3.7
前回	-	-	-	-	-	-	-	-	-	-
	-	-	-	-	-	-	-	-	-	-

※前回は調査していません。



※前回は調査していません。

問2 1 次のうち、あなたが、「LGBTなどの性的マイノリティの人権が尊重されていない」ことだと思うものはどれですか。（〇はいくつでも）

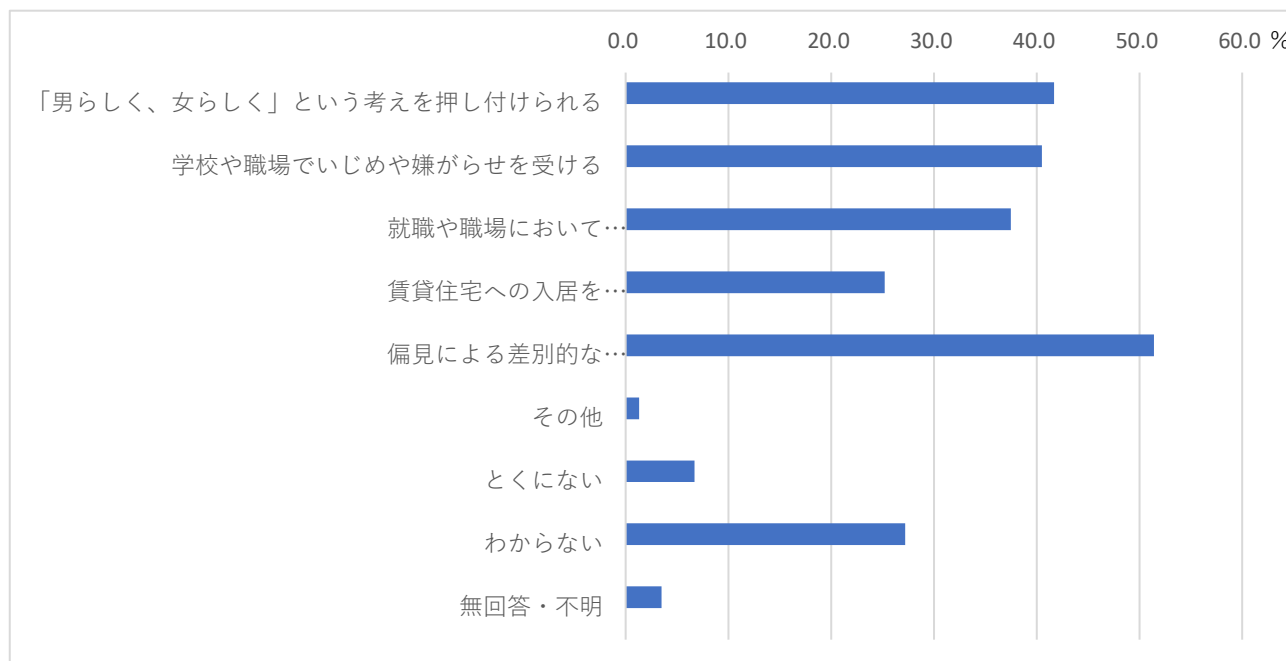
どのようなことでLGBTなどの性的マイノリティの人権が尊重されていないと思うのか尋ねたところ、「偏見による差別的な言動を受ける」が51.4%と最も多く、次に「「男らしく、女らしく」という考えを押し付けられる」が41.7%、「学校や職場でいじめや嫌がらせを受ける」が40.5%となっている。

「その他」の自由記述は、「理解しながら改善すべき」（2件）、「LGBTの理解は難しい」（2件）となっている。

（上段：人、下段：%）

	回答者数	「男らしく、女らしく」という考えを押し付けられる	学校や職場でいじめや嫌がらせを受ける	就職や職場において不利な扱いを受ける	賃貸住宅への入居を拒否される	偏見による差別的な言動を受ける	その他	とくにない	わからない	無回答・不明
今回	765	319	310	287	193	393	10	51	208	27
	100.0	41.7	40.5	37.5	25.2	51.4	1.3	6.7	27.2	3.5
前回	-	-	-	-	-	-	-	-	-	-
	-	-	-	-	-	-	-	-	-	-

※前回は調査していません。



※前回は調査していません。

問22 あなたは、人権問題に関する記事や番組を読んだり、見たりしたことがありますか。それは人権問題の理解に役立ちましたか。次の(1)～(7)のすべてについてお答えください。(それぞれ1つに○)

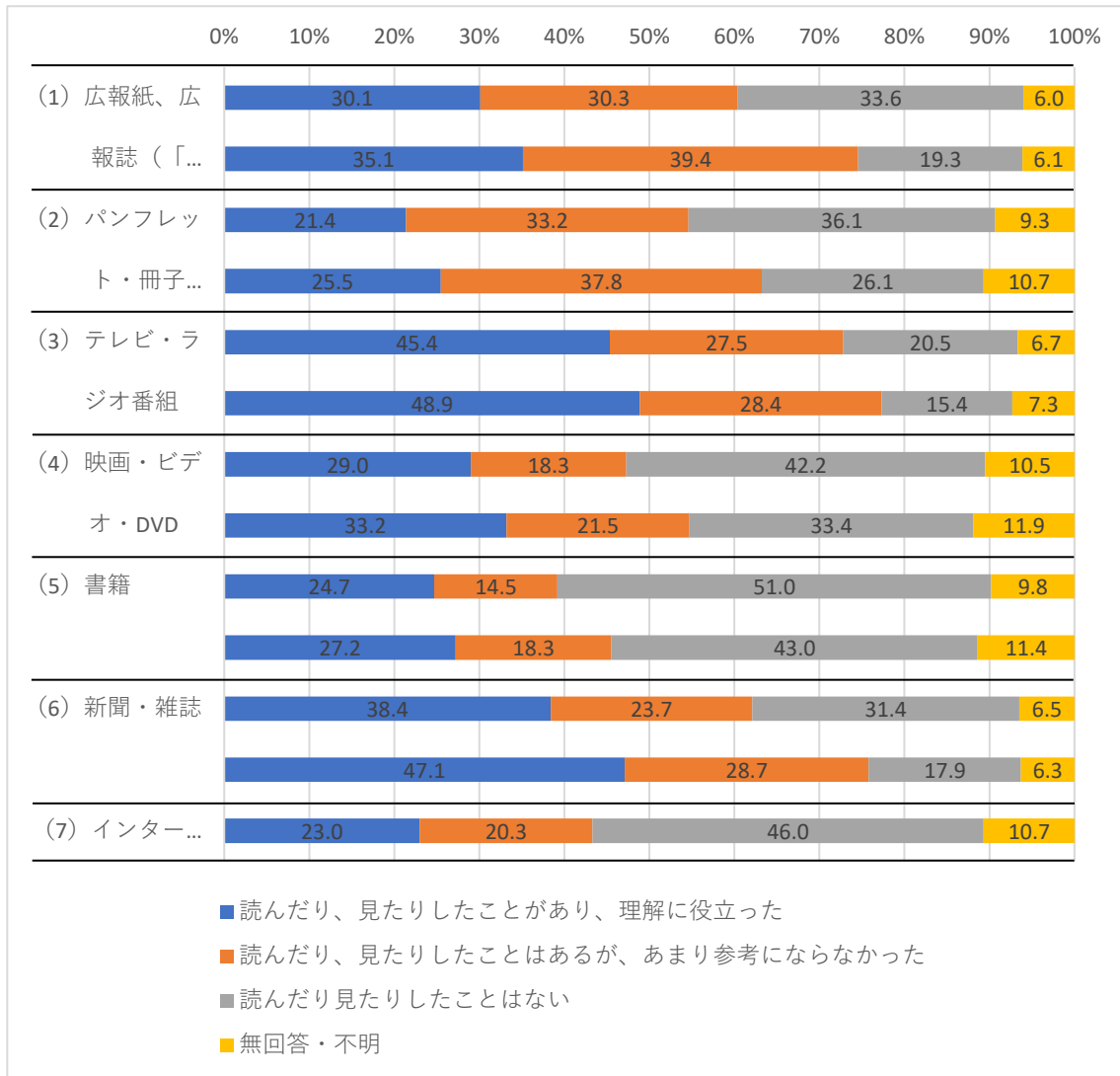
人権情報の入手については、「テレビ・ラジオ番組」が45.4%と最も多く、「広報紙、広報誌（「広報かしわら」など）」、「パンフレット・冊子、ポスター」は見かけるが、あまり参考にしないとの回答が多い結果となった。

(上段：人、下段：%)

			回答者数	が読んだり、理解に役立ったこと	は読んだり、見たこと	ない	無回答・不明
(1)	広報紙、広報誌（「広報かしわら」など）	今回	765 100.0	230 30.1	232 30.3	257 33.6	46 6.0
		前回	683 100.0	240 35.1	269 39.4	132 19.3	42 6.1
(2)	パンフレット・冊子、ポスター	今回	765 100.0	164 21.4	254 33.2	276 36.1	71 9.3
		前回	683 100.0	174 25.5	258 37.8	178 26.1	73 10.7
(3)	テレビ・ラジオ番組	今回	765 100.0	347 45.4	210 27.5	157 20.5	51 6.7
		前回	683 100.0	334 48.9	194 28.4	105 15.4	50 7.3
(4)	映画・ビデオ・DVD	今回	765 100.0	222 29.0	140 18.3	323 42.2	80 10.5
		前回	683 100.0	227 33.2	147 21.5	228 33.4	81 11.9
(5)	書籍	今回	765 100.0	189 24.7	111 14.5	390 51.0	75 9.8
		前回	683 100.0	186 27.2	125 18.3	294 43.0	78 11.4
(6)	新聞・雑誌	今回	765 100.0	294 38.4	181 23.7	240 31.4	50 6.5
		前回	683 100.0	322 47.1	196 28.7	122 17.9	43 6.3

(7)	インターネット・SNS など	今回	765 100.0	176 23.0	155 20.3	352 46.0	82 10.7
		前回	-	-	-	-	-
			-	-	-	-	-

※ (7) については前回は調査していません。



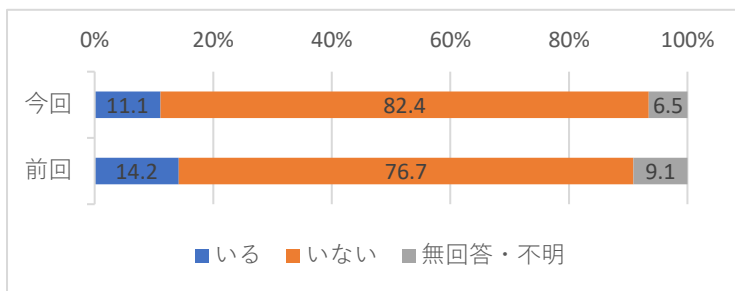
※ (7) については前回調査していません。(上段：今回、下段：前回)

問23 あなたの知り合いの中で差別問題の解消や人権擁護に熱心に取り組んでいる人はいますか。
(〇は1つ)

身近な人物を通じての人権活動の認知度を尋ねたところ、「いる」と答えたのは11.1%にとどまった。それは誰かとの問いには、「人権啓発市民組織や地域団体に活動している人など」が30.6%と最も多く、「職場の人」、「友人」と続いている。

(上段：人、下段：%)

	回答者数	いる	いない	無回答・不明
今回	765	85	630	50
	100.0	11.1	82.4	6.5
前回	683	97	524	62
	100.0	14.2	76.7	9.1

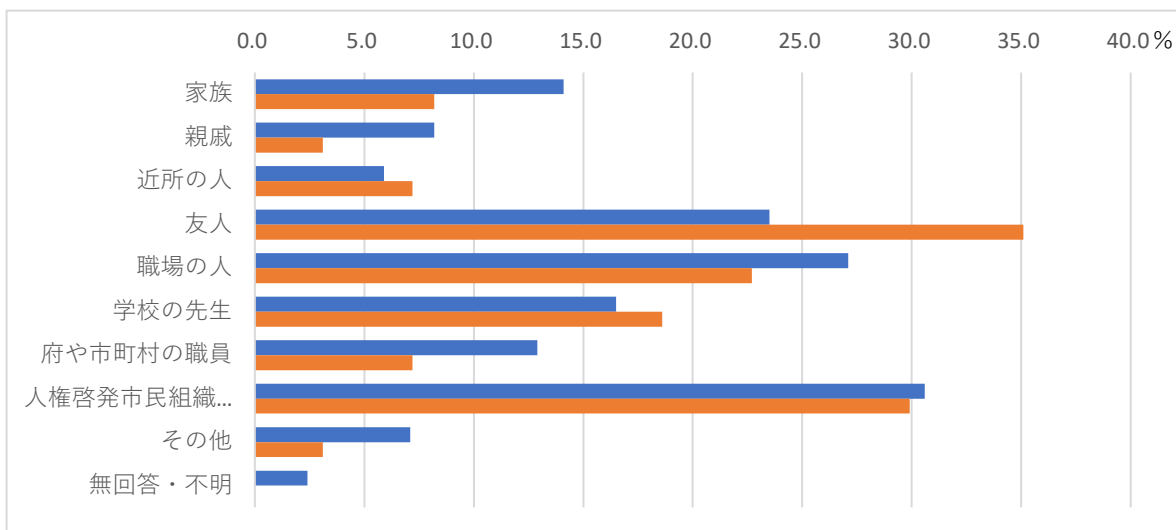


問23-1 それは、誰ですか。(〇はいくつでも)

「その他」の自由記述は、「具体的な職名の記載」(2件)、「宗教上の関係者など」(2件)となっている。

(上段：人、下段：%)

回答者数	家族	親戚	近所の人	友人	職場の人	学校の先生	府や市町村の職員	人権啓発市民組織や地域団体で活動している人など	その他	無回答・不明
今回	85	12	7	20	23	14	11	26	6	2
	100.0	14.1	8.2	23.5	27.1	16.5	12.9	30.6	7.1	2.4
前回	97	8	3	34	22	18	7	29	3	0
	100.0	8.2	3.1	35.1	22.7	18.6	7.2	29.9	3.1	0.0



(上段：今回、下段：前回)

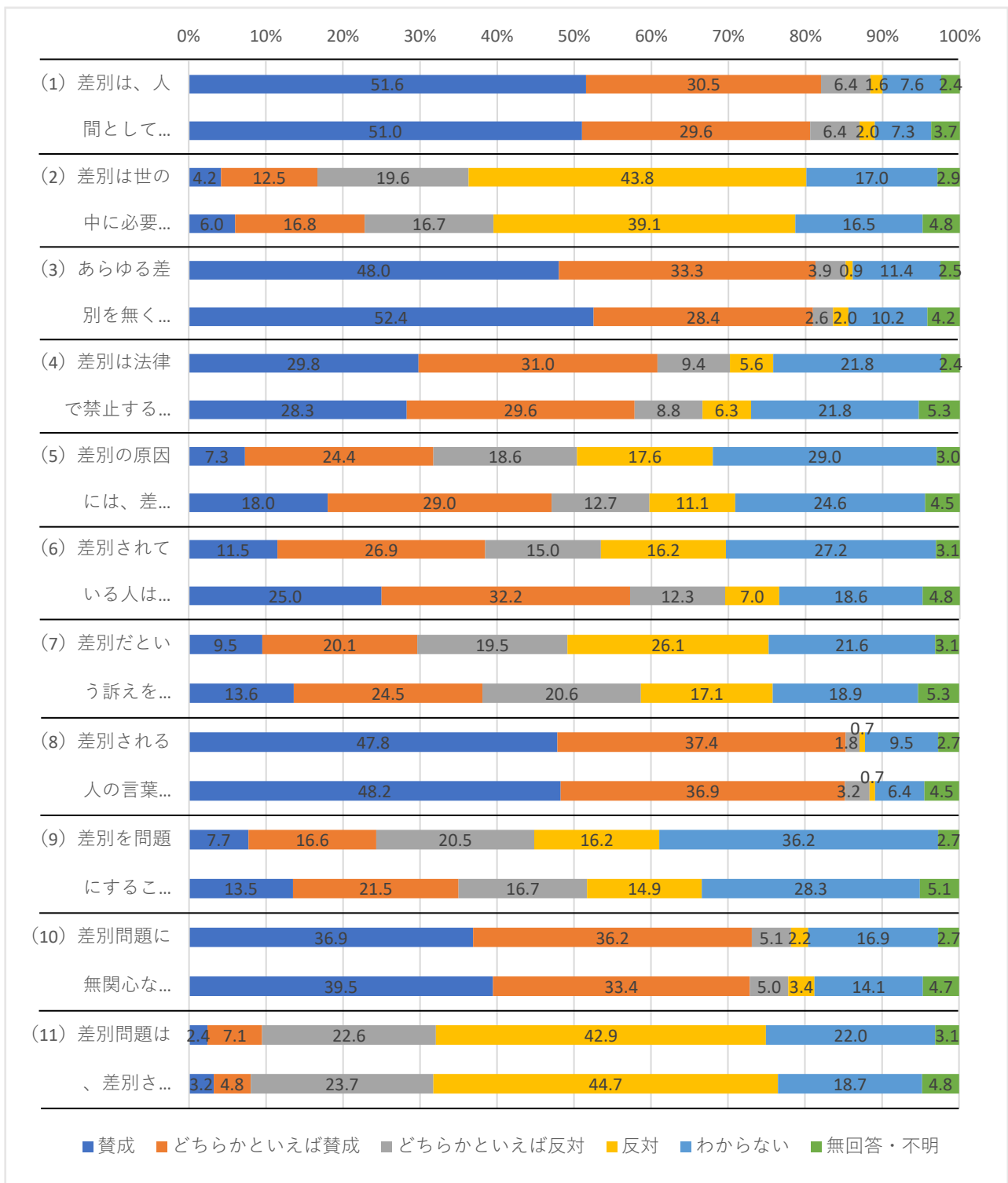
問24 一般的に「差別」というものについて、あなたはどのようなお考えをお持ちですか。次にあげる(1)～(11)のすべてについてお答えください。あまり深く考えず、頭にうかんだことを気軽に答えください。(それぞれ1つに○)

差別の解消に肯定的な設問に対しては、「差別は、人間として最も恥ずべき行為の一つである」の項目で「賛成」と「どちらかといえば賛成」をあわせて82.1%、「あらゆる差別を無くす為に、行政は努力する必要がある」で81.3%、「差別される人の言葉をきちんと聞く必要がある」で85.2%といずれも、差別を是認する設問には、差別に対し反対の意見が多く見られた。しかし、「差別の原因には、差別される人の側に問題があることも多い」の項目で、「賛成」と「どちらかといえば賛成」をあわせて31.7%、「差別されている人は、まず、自分たちが世の中に受け入れられるよう努力することが必要だ」で38.4%と差別されている人の責任・自助努力を求める意見も依然見られたが、2項目とも、前回の調査時よりは大きくポイントが下がっている。

(上段：人、下段：%)

			回答者数	賛成	賛成 どちらか といえば	反対 どちらか といえば	反対	わからない	無回答・不明
(1)	差別は、人間として最も恥ずべき行為の一つである	今回	765	395	233	49	12	58	18
			100.0	51.6	30.5	6.4	1.6	7.6	2.4
	前回	今回	683	348	202	44	14	50	25
			100.0	51.0	29.6	6.4	2.0	7.3	3.7
(2)	差別は世の中に必要なこともある	今回	765	32	96	150	335	130	22
			100.0	4.2	12.5	19.6	43.8	17.0	2.9
	前回	今回	683	41	115	114	267	113	33
			100.0	6.0	16.8	16.7	39.1	16.5	4.8
(3)	あらゆる差別を無くす為に、行政は努力する必要がある	今回	765	367	255	30	7	87	19
			100.0	48.0	33.3	3.9	0.9	11.4	2.5
	前回	今回	683	358	194	18	14	70	29
			100.0	52.4	28.4	2.6	2.0	10.2	4.2
(4)	差別は法律で禁止する必要がある	今回	765	228	237	72	43	167	18
			100.0	29.8	31.0	9.4	5.6	21.8	2.4
	前回	今回	683	193	202	60	43	149	36
			100.0	28.3	29.6	8.8	6.3	21.8	5.3
(5)	差別の原因には、差別される人の側に問題があることも多い	今回	765	56	187	142	135	222	23
			100.0	7.3	24.4	18.6	17.6	29.0	3.0
	前回	今回	683	123	198	87	76	168	31
			100.0	18.0	29.0	12.7	11.1	24.6	4.5
(6)	差別されている人は、まず、自分たちが世の中に受け入れられるよう努力することが必要だ	今回	765	88	206	115	124	208	24
			100.0	11.5	26.9	15.0	16.2	27.2	3.1
	前回	今回	683	171	220	84	48	127	33
			100.0	25.0	32.2	12.3	7.0	18.6	4.8

(7)	差別だという訴えを、いちいち取り上げていたらきりがない	今回	765 100.0	73 9.5	154 20.1	149 19.5	200 26.1	165 21.6	24 3.1
		前回	683 100.0	93 13.6	167 24.5	141 20.6	117 17.1	129 18.9	36 5.3
(8)	差別される人の言葉をきちんと聞く必要がある	今回	765 100.0	366 47.8	286 37.4	14 1.8	5 0.7	73 9.5	21 2.7
		前回	683 100.0	329 48.2	252 36.9	22 3.2	5 0.7	44 6.4	31 4.5
(9)	差別を問題にすることによって、より問題が解決しにくくなる	今回	765 100.0	59 7.7	127 16.6	157 20.5	124 16.2	277 36.2	21 2.7
		前回	683 100.0	92 13.5	147 21.5	114 16.7	102 14.9	193 28.3	35 5.1
(10)	差別問題に無関心な人にも、差別問題についてきちんと理解してもらうことが必要である	今回	765 100.0	282 36.9	277 36.2	39 5.1	17 2.2	129 16.9	21 2.7
		前回	683 100.0	270 39.5	228 33.4	34 5.0	23 3.4	96 14.1	32 4.7
(11)	差別問題は、差別されている人の問題で自分には関係がない	今回	765 100.0	18 2.4	54 7.1	173 22.6	328 42.9	168 22.0	24 3.1
		前回	683 100.0	22 3.2	33 4.8	162 23.7	305 44.7	128 18.7	33 4.8



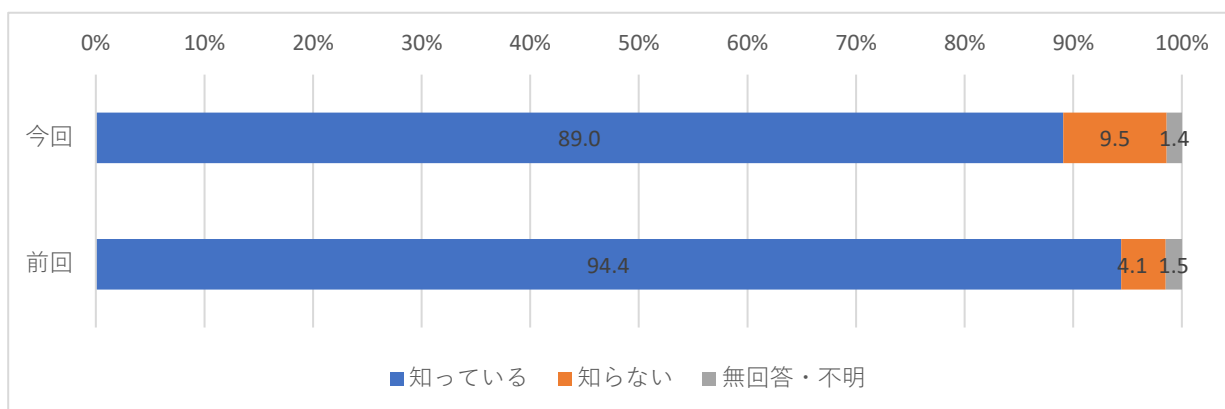
(上段：今回、下段：前回)

問25 あなたは、日本の社会に、同和問題（部落差別）などと呼ばれている差別があることを知っていますか。（〇は1つ）

同和問題（部落差別）を「知っている」と答えたのは89.0%となっており、前回よりも認知度が下がっている。何処から知ったかでは、「学校の授業で教わった」が33.3%で最も高く、「父母や家族から聞いた」28.0%と続いた。

（上段：人、下段：%）

	回答者数	知っている	知らない	無回答・不明
今回	765 100.0	681 89.0	73 9.5	11 1.4
前回	683 100.0	645 94.4	28 4.1	10 1.5



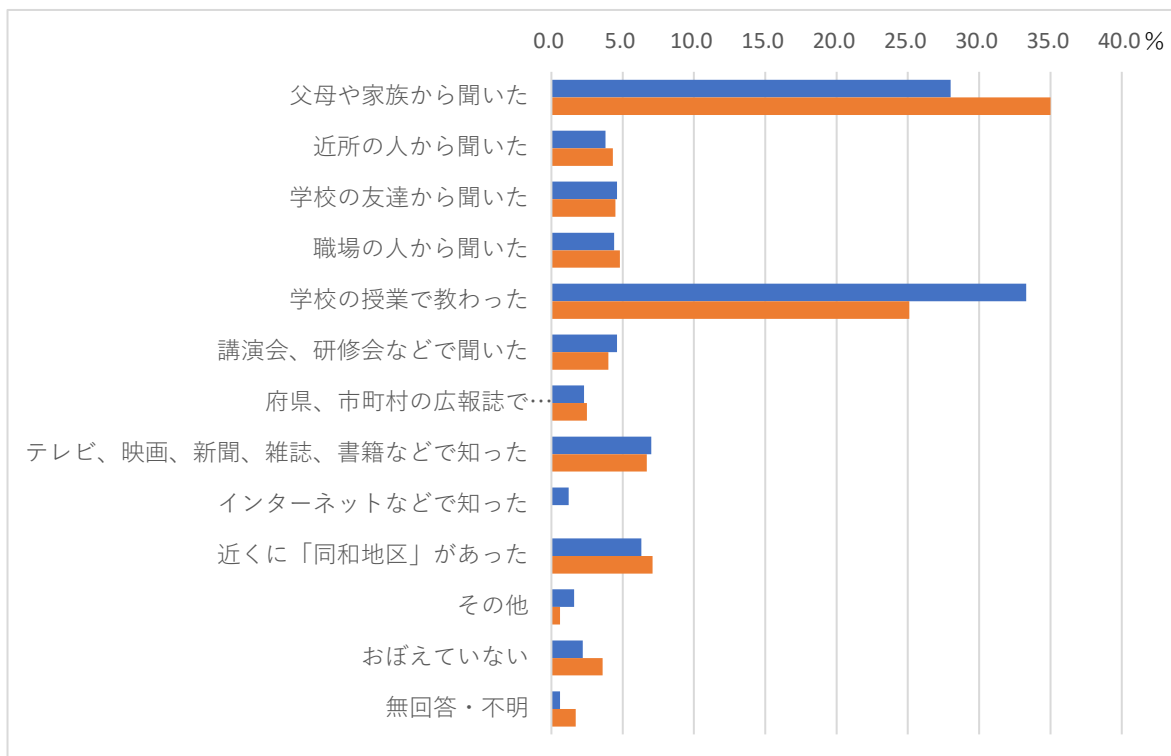
問25-1 そのことをはじめて知ったのはどういうことからですか。(〇は1つ)

同和問題(部落差別)を知ったことは、「学校の授業で教わった」が33.3%、「父母や家族から聞いた」が28.0%となった。

「その他」の自由記述は、「同和地区に居住、通学、勤務していた」(5件)、「トラブルが原因で」(2件)となっている。

(上段：人、下段：%)

	回答者数	父母や家族から聞いた	近所の人から聞いた	学校の友達から聞いた	職場の人から聞いた	学校の授業で教わった	講演会、研修会などで聞いた	府県、市町村の広報誌で読んだ	書籍などで知った	テレビ、映画、新聞、雑誌、	インターネットなどで知った	近くに「同和地区」があった	その他	おぼえていない	無回答・不明
今回	681	191	26	31	30	227	31	16	48	8	43	11	15	4	
	100.0	28.0	3.8	4.6	4.4	33.3	4.6	2.3	7.0	1.2	6.3	1.6	2.2	0.6	
前回	645	226	28	29	31	162	26	16	43	-	46	4	23	11	
	100.0	35.0	4.3	4.5	4.8	25.1	4.0	2.5	6.7	-	7.1	0.6	3.6	1.7	



(上段：今回、下段：前回)

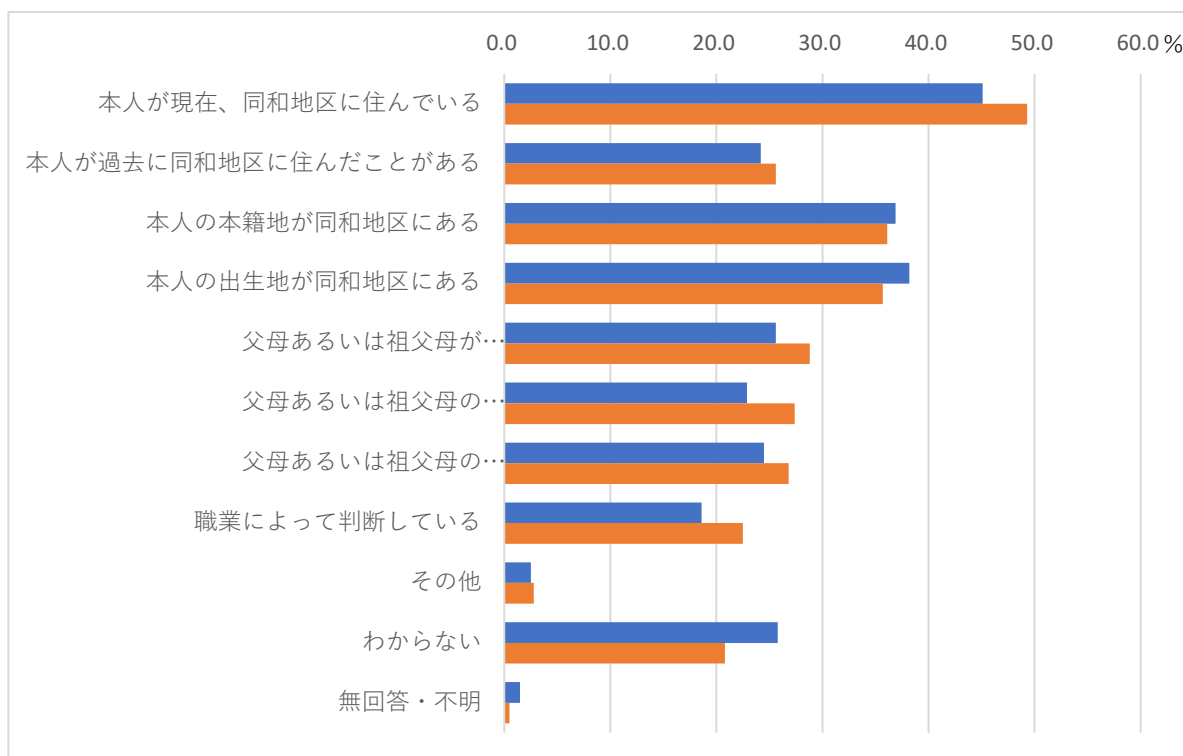
問25-2 世間ではどのようなことで同和地区出身者と判断していると思いますか。(〇はいくつでも)

同和地区出身者をどのように判断していると思うかと尋ねたところ、「本人が現在、同和地区に住んでいる」が45.1%と最も多く、次に「本人の出生地が同和地区にある」が38.2%、「本人の本籍地が同和地区にある」が36.9%となっている。

「その他」の自由記述は、「居住地や学区などによる」(3件)などとなっている。

(上段：人、下段：%)

回答者数	本人が現在、同和地区に住んでいる	本人が過去に同和地区に住んでいたことがある	本人の本籍地が同和地区にある	本人の出生地が同和地区にある	父母あるいは祖父母が同和地区に在住している	父母あるいは祖父母の出生地が同和地区にある	父母あるいは祖父母の出生地が同和地区以外である	職業によって判断している	その他	わからない	無回答・不明	
今回	681 100.0	307 45.1	165 24.2	251 36.9	260 38.2	174 25.6	156 22.9	167 24.5	127 18.6	17 2.5	176 25.8	10 1.5
前回	645 100.0	318 49.3	165 25.6	233 36.1	230 35.7	186 28.8	177 27.4	173 26.8	145 22.5	18 2.8	134 20.8	3 0.5



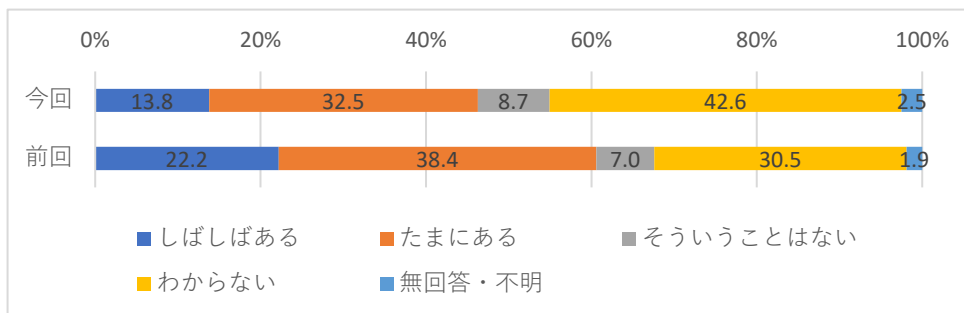
(上段：今回、下段：前回)

問26 現在、同和地区の人たちは、結婚する際に反対されたり、就職するときに不利になることがあると思いますか。(〇は1つ)

「しばしばある」「たまにある」の回答が前回に比べるとどちらも減少しており、「わからない」の回答数が大きく増加している。

(上段：人、下段：%)

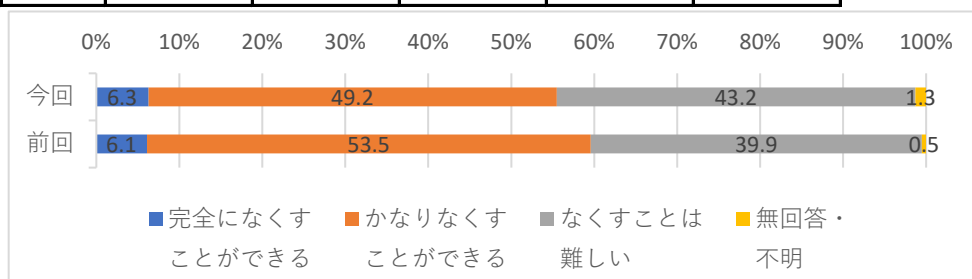
	回答者数	しばしばある	たまにある	そういうことはない	わからない	無回答・不明
今回	681	94	221	59	290	17
	100.0	13.8	32.5	8.7	42.6	2.5
前回	645	143	248	45	197	12
	100.0	22.2	38.4	7.0	30.5	1.9



問26-1 それは、近い将来、なくすことができると思いますか。(〇は1つ)

(上段：人、下段：%)

	回答者数	完全になくすことができる	かなりなくすことができる	なくすことは難しい	無回答・不明
今回	315	20	155	136	4
	100.0	6.3	49.2	43.2	1.3
前回	391	24	209	156	2
	100.0	6.1	53.5	39.9	0.5

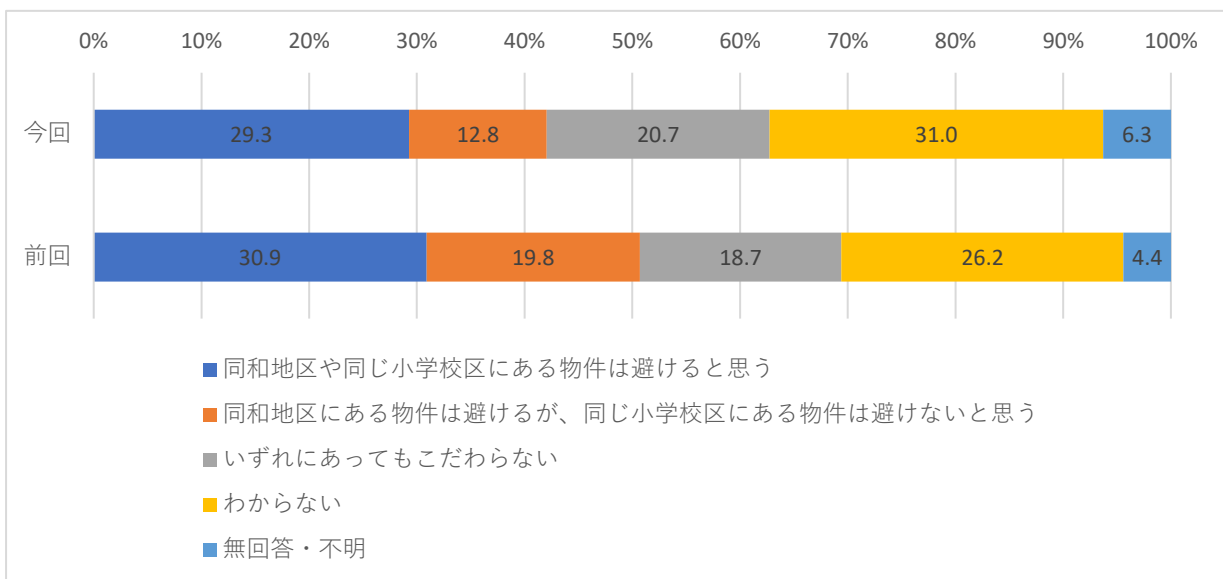


問27 もし、あなたが、家を購入したり、マンションを借りたりするなど住宅を選ぶ際に、同和地区や同じ小学校区にある物件は避けることがありますか。（〇は1つ）

同和地区に対する忌避意識についての問いで、「同和地区や同じ小学校区にある物件は避けると思う」が29.3%、「同和地区にある物件は避けるが、同じ小学校区にある物件は避けないと思う」が12.8%となっており前回と比較して減少傾向にあり、「こだわらない」は20.7%と前回より2.0ポイント増加となった。

（上段：人、下段：%）

	回答者数	同和地区や同じ小学校区にある物件は避けると思う	同和地区にある物件は避けるが、同じ小学校区にある物件は避けないと思う	いずれにあってもこだわらない	わからない	無回答・不明
今回	765	224	98	158	237	48
	100.0	29.3	12.8	20.7	31.0	6.3
前回	683	211	135	128	179	30
	100.0	30.9	19.8	18.7	26.2	4.4



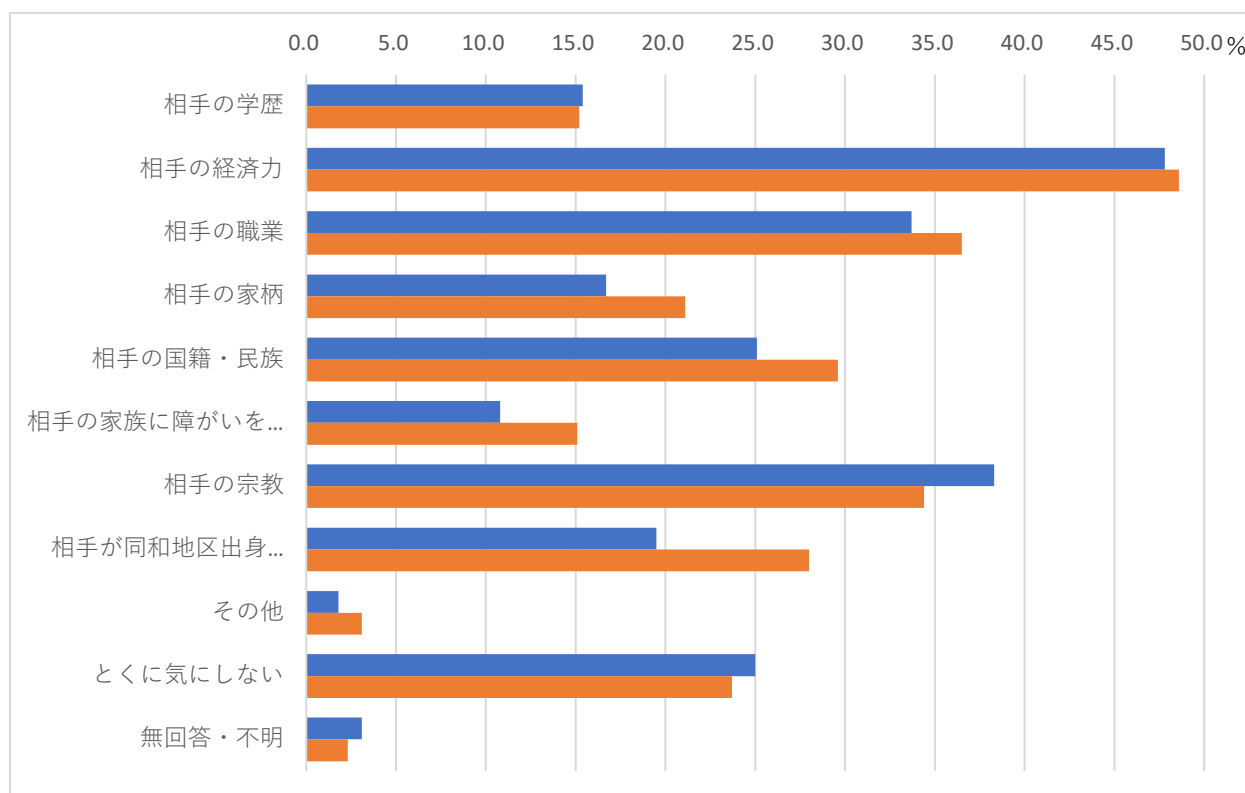
問28 あなたご自身や子供の結婚相手を考える際、相手の人柄や性格以外で、気になること（気になったこと）はありますか。（〇はいくつでも）

結婚相手の気になることへの問いに対しては、「相手の経済力」が47.8%と前回同様最も高く、「相手の宗教」38.3%、「相手の職業」33.7%と続いた。「相手が同和地区出身者かどうか」は19.5%で前回と比較して8.5ポイントも低くなっている。

「その他」の自由記述は、「年齢」（2件）、「病歴・健康状態」（1件）などとなっている。

（上段：人、下段：%）

	回答者数	相手の学歴	相手の経済力	相手の職業	相手の家柄	相手の国籍・民族	相手の人柄や家族に障がいがあるかどうか	相手の宗教	相手が同和地区出身者かどうか	その他	とくに気にしない	無回答・不明
今回	765	118	366	258	128	192	83	293	149	14	191	24
	100.0	15.4	47.8	33.7	16.7	25.1	10.8	38.3	19.5	1.8	25.0	3.1
前回	683	104	332	249	144	202	103	235	191	21	162	16
	100.0	15.2	48.6	36.5	21.1	29.6	15.1	34.4	28.0	3.1	23.7	2.3



（上段：今回、下段：前回）

問29 あなたは、学校、職場及び地域で、同和問題（部落差別）についての学習をしたことがありますか。（〇はいくつでも）

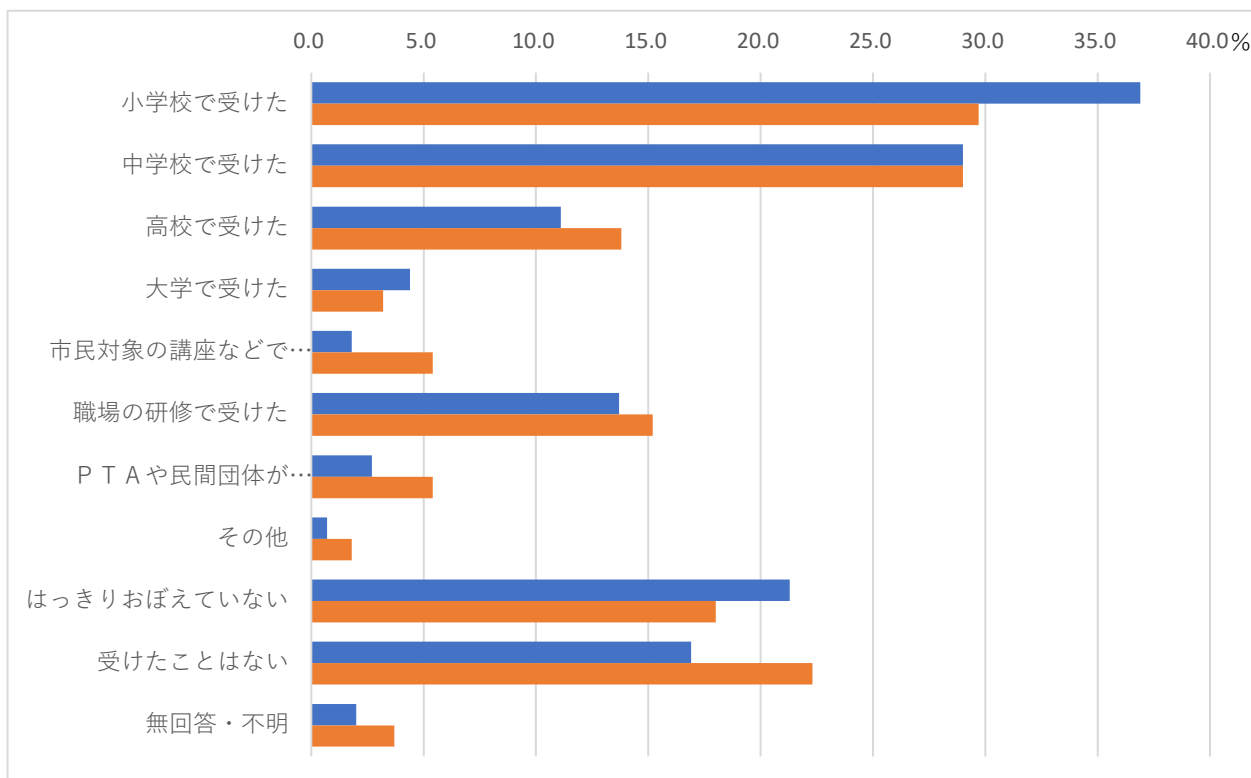
同和問題（部落差別）の学習状況については、何らかの学習を受けたものは8割以上で、小学校、中学校、職場、高校の順に高く、義務教育での学習機会が多いことが分かる。

前回調査に比べ、同和学習を受けた人は多い結果となった。

「その他」の自由記述は、「教会」、「企業での研修会」、「文学書・小説」などとなっている。

(上段：人、下段：%)

	回答者数	小学校で受けた	中学校で受けた	高校で受けた	大学で受けた	市民対象の講座などで受けた	職場の研修で受けた	P T A や民間団体が主催する研修で受けた	その他	はっきりおぼえていない	受けたことはない	無回答・不明
今回	765	282	222	85	34	14	105	21	5	163	129	15
	100.0	36.9	29.0	11.1	4.4	1.8	13.7	2.7	0.7	21.3	16.9	2.0
前回	683	203	198	94	22	37	104	37	12	123	152	25
	100.0	29.7	29.0	13.8	3.2	5.4	15.2	5.4	1.8	18.0	22.3	3.7



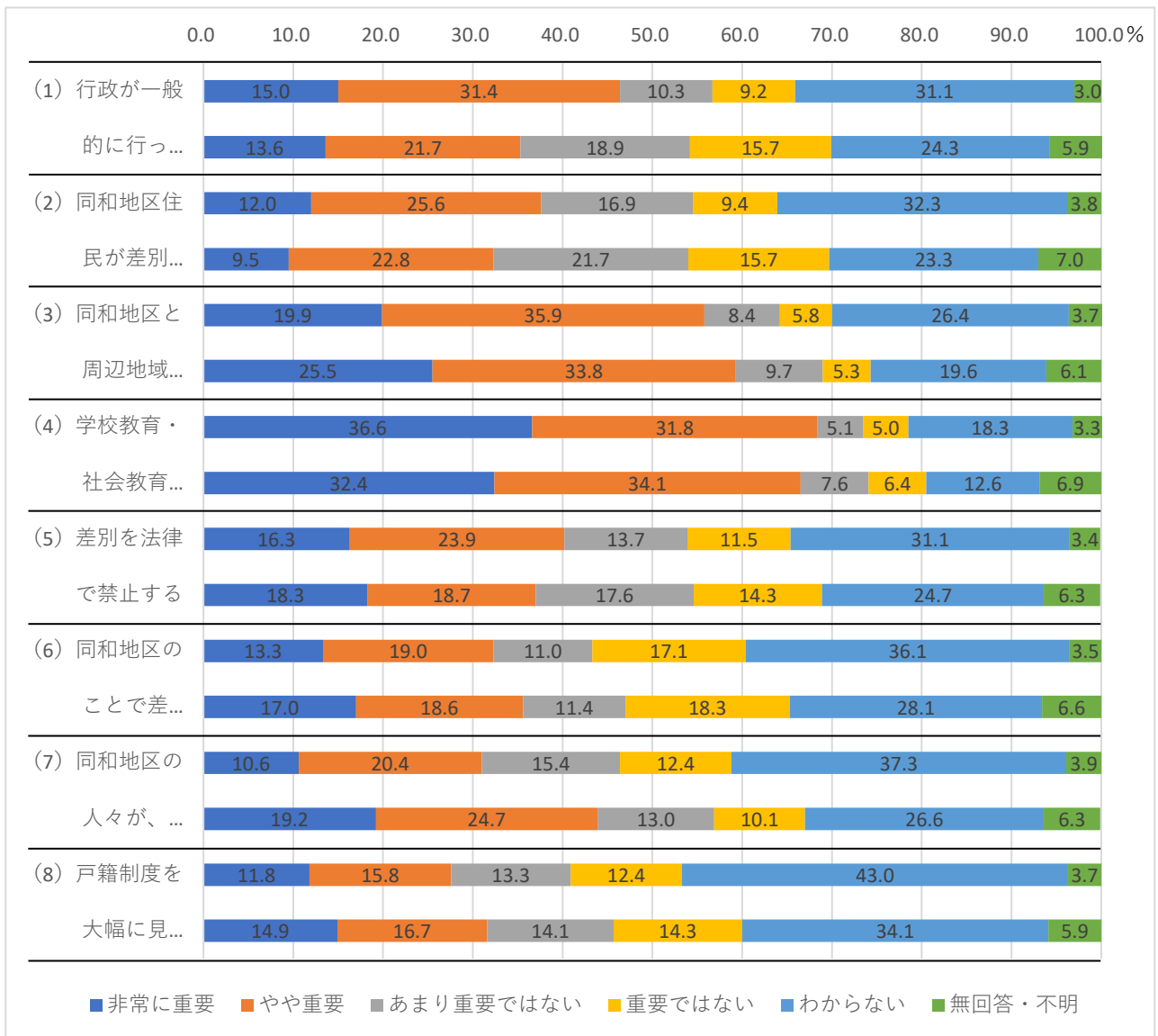
(上段：今回、下段：前回)

問30 同和地区出身者に対する差別をなくすために、次にあげる意見はどの程度重要だと思いますか。次の(1)～(8)のすべてについてお答えください。(それぞれ1つに○)

非常に重要、やや重要の合計を見ると、前回も今回も「学校教育・社会教育を通じて、差別意識をなくし、人権を大切に教育・啓発活動を積極的に行う」が最も多く、約7割の方が重要と認識している。

(上段：人、下段：%)

			回答者数	非常に重要	やや重要	あまり重要ではない	重要ではない	わからない	無回答・不明
(1)	行政が一般的に行っている施策により、同和地区住民の自立を支援する	今回	765 100.0	115 15.0	240 31.4	79 10.3	70 9.2	238 31.1	23 3.0
		前回	683 100.0	93 13.6	148 21.7	129 18.9	107 15.7	166 24.3	40 5.9
(2)	同和地区住民が差別の現実や不当性をもっと強く社会に訴える	今回	765 100.0	92 12.0	196 25.6	129 16.9	72 9.4	247 32.3	29 3.8
		前回	683 100.0	65 9.5	156 22.8	148 21.7	107 15.7	159 23.3	48 7.0
(3)	同和地区と周辺地域の人々が交流を深め、協働して「まちづくり」を進める	今回	765 100.0	152 19.9	275 35.9	64 8.4	44 5.8	202 26.4	28 3.7
		前回	683 100.0	174 25.5	231 33.8	66 9.7	36 5.3	134 19.6	42 6.1
(4)	学校教育・社会教育を通じて、差別意識をなくし、人権を大切にする教育・啓発活動を積極的に行う	今回	765 100.0	280 36.6	243 31.8	39 5.1	38 5.0	140 18.3	25 3.3
		前回	683 100.0	221 32.4	233 34.1	52 7.6	44 6.4	86 12.6	47 6.9
(5)	差別を法律で禁止する	今回	765 100.0	125 16.3	183 23.9	105 13.7	88 11.5	238 31.1	26 3.4
		前回	683 100.0	125 18.3	128 18.7	120 17.6	98 14.3	169 24.7	43 6.3
(6)	同和地区のことで差別があることを口に出さず、そっとしておけば自然に差別はなくなる	今回	765 100.0	102 13.3	145 19.0	84 11.0	131 17.1	276 36.1	27 3.5
		前回	683 100.0	116 17.0	127 18.6	78 11.4	125 18.3	192 28.1	45 6.6
(7)	同和地区の人々が、かたまって住まないで、分散して住むようにする	今回	765 100.0	81 10.6	156 20.4	118 15.4	95 12.4	285 37.3	30 3.9
		前回	683 100.0	131 19.2	169 24.7	89 13.0	69 10.1	182 26.6	43 6.3
(8)	戸籍制度を大幅に見直す・廃止する	今回	765 100.0	90 11.8	121 15.8	102 13.3	95 12.4	329 43.0	28 3.7
		前回	683 100.0	102 14.9	114 16.7	96 14.1	98 14.3	233 34.1	40 5.9



(上段：今回、下段：前回)

問3 1 あなたは、次の人権に関する法律や条例等についてどの程度ご存じですか。次の(1)～(16)のすべてについてお答えください。(それぞれ1つに○)

人権に係わる法律や条例などで内容まで知っているとしたのは、「個人情報保護法」が38.7%で、他は「内容は知らないが聞いたことはある」や「知らない」の回答となった。

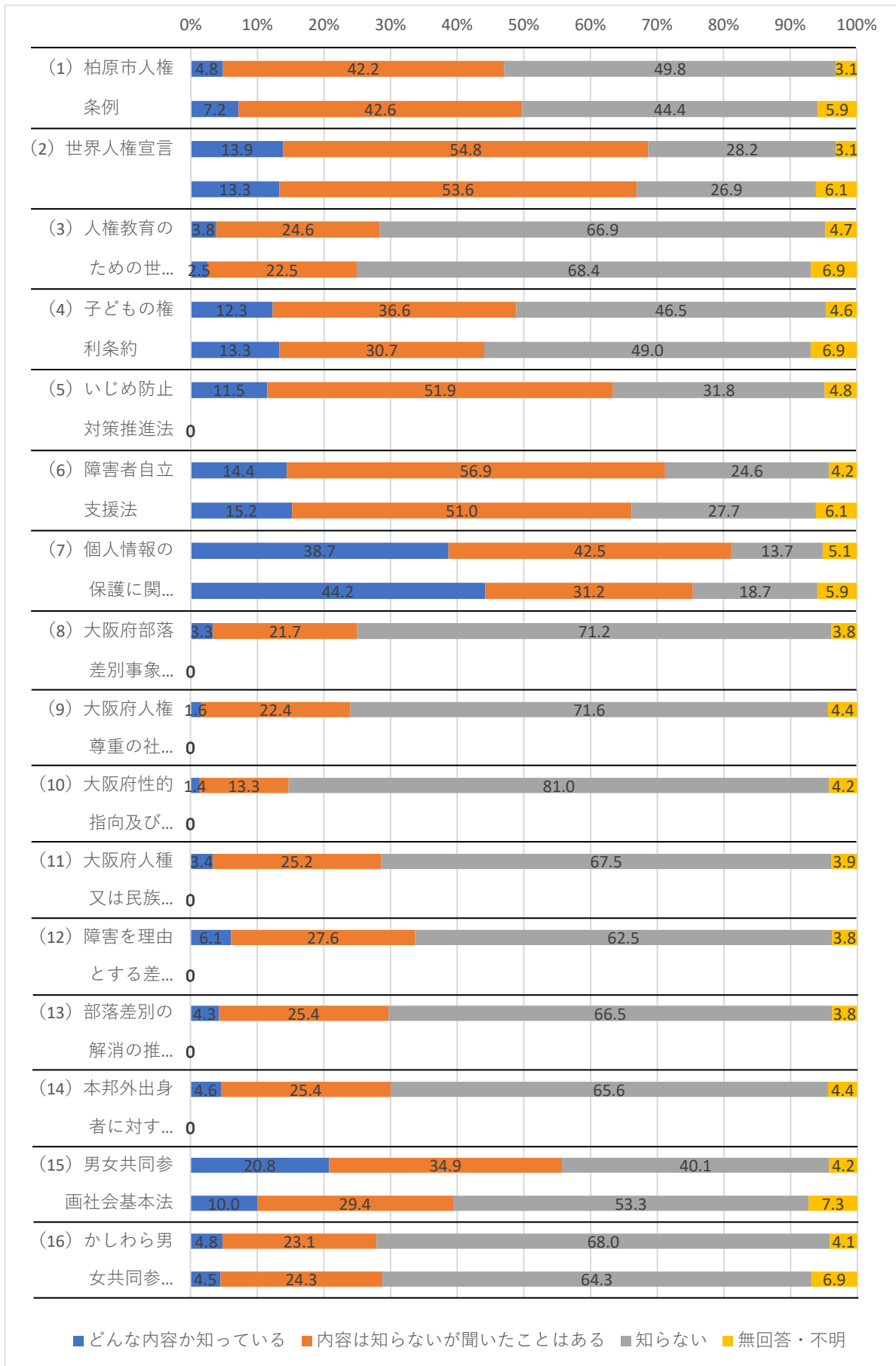
平成28年に人権三法（障害者差別解消法、部落差別解消推進法、ヘイトスピーチ解消法）が施行されたが、どんな内容か知っている及び、内容は知らないが聞いたことはあるの合計はいずれも3割程度となっている。

(上段：人、下段：%)

		回答者数	知っている内容が知っている	内容は知らないが聞いたことはあるが	知らない	無回答・不明	
(1)	柏原市人権条例	今回	765 100.0	37 4.8	323 42.2	381 49.8	24 3.1
		前回	683 100.0	49 7.2	291 42.6	303 44.4	40 5.9
(2)	世界人権宣言	今回	765 100.0	106 13.9	419 54.8	216 28.2	24 3.1
		前回	683 100.0	91 13.3	366 53.6	184 26.9	42 6.1
(3)	人権教育のための世界プログラム	今回	765 100.0	29 3.8	188 24.6	512 66.9	36 4.7
		前回	683 100.0	17 2.5	154 22.5	467 68.4	47 6.9
(4)	子どもの権利条約	今回	765 100.0	94 12.3	280 36.6	356 46.5	35 4.6
		前回	683 100.0	91 13.3	210 30.7	335 49.0	47 6.9
(5)	いじめ防止対策推進法	今回	765 100.0	88 11.5	397 51.9	243 31.8	37 4.8
		前回	- -	- -	- -	- -	- -
(6)	障害者自立支援法	今回	765 100.0	110 14.4	435 56.9	188 24.6	32 4.2
		前回	683 100.0	104 15.2	348 51.0	189 27.7	42 6.1
(7)	個人情報の保護に関する法律(個人情報保護法)	今回	765 100.0	296 38.7	325 42.5	105 13.7	39 5.1
		前回	683 100.0	302 44.2	213 31.2	128 18.7	40 5.9

(8)	大阪府部落差別事象に係る調査等の規制等に関する条例 (大阪府部落差別調査等規制等条例)	今回	765 100.0	25 3.3	166 21.7	545 71.2	29 3.8
		前回	- -	- -	- -	- -	- -
(9)	大阪府人権尊重の社会づくり条例	今回	765 100.0	12 1.6	171 22.4	548 71.6	34 4.4
		前回	- -	- -	- -	- -	- -
(10)	大阪府性的指向及び性自認の多様性に関する府民の理解の増進に関する条例 (大阪府性の多様性理解増進条例)	今回	765 100.0	11 1.4	102 13.3	620 81.0	32 4.2
		前回	- -	- -	- -	- -	- -
(11)	大阪府人種又は民族を理由とする不当な差別的言動の解消の推進に関する条例 (大阪府ヘイトスピーチ解消推進条例)	今回	765 100.0	26 3.4	193 25.2	516 67.5	30 3.9
		前回	- -	- -	- -	- -	- -
(12)	障害を理由とする差別の解消の推進に関する法律 (障害者差別解消法)	今回	765 100.0	47 6.1	211 27.6	478 62.5	29 3.8
		前回	- -	- -	- -	- -	- -
(13)	部落差別の解消の推進に関する法律 (部落差別解消推進法)	今回	765 100.0	33 4.3	194 25.4	509 66.5	29 3.8
		前回	- -	- -	- -	- -	- -
(14)	本邦外出身者に対する不当な差別的言動の解消に向けた取組の推進に関する法律 (ヘイトスピーチ解消法)	今回	765 100.0	35 4.6	194 25.4	502 65.6	34 4.4
		前回	- -	- -	- -	- -	- -
(15)	男女共同参画社会基本法	今回	765 100.0	159 20.8	267 34.9	307 40.1	32 4.2
		前回	683 100.0	68 10.0	201 29.4	364 53.3	50 7.3
(16)	かしわら男女共同参画プラン	今回	765 100.0	37 4.8	177 23.1	520 68.0	31 4.1
		前回	683 100.0	31 4.5	166 24.3	439 64.3	47 6.9

※ (5)、(8)～(14)については前回は調査しておりません。



※ (5)、(8)～(14)については前回は調査していません。(上段：今回、下段：前回)

問32 あなたは、柏原市の人権に関する事業や施策についてどの程度ご存じですか。次の(1)～(11)のすべてについてお答えください。(それぞれ1つに○)

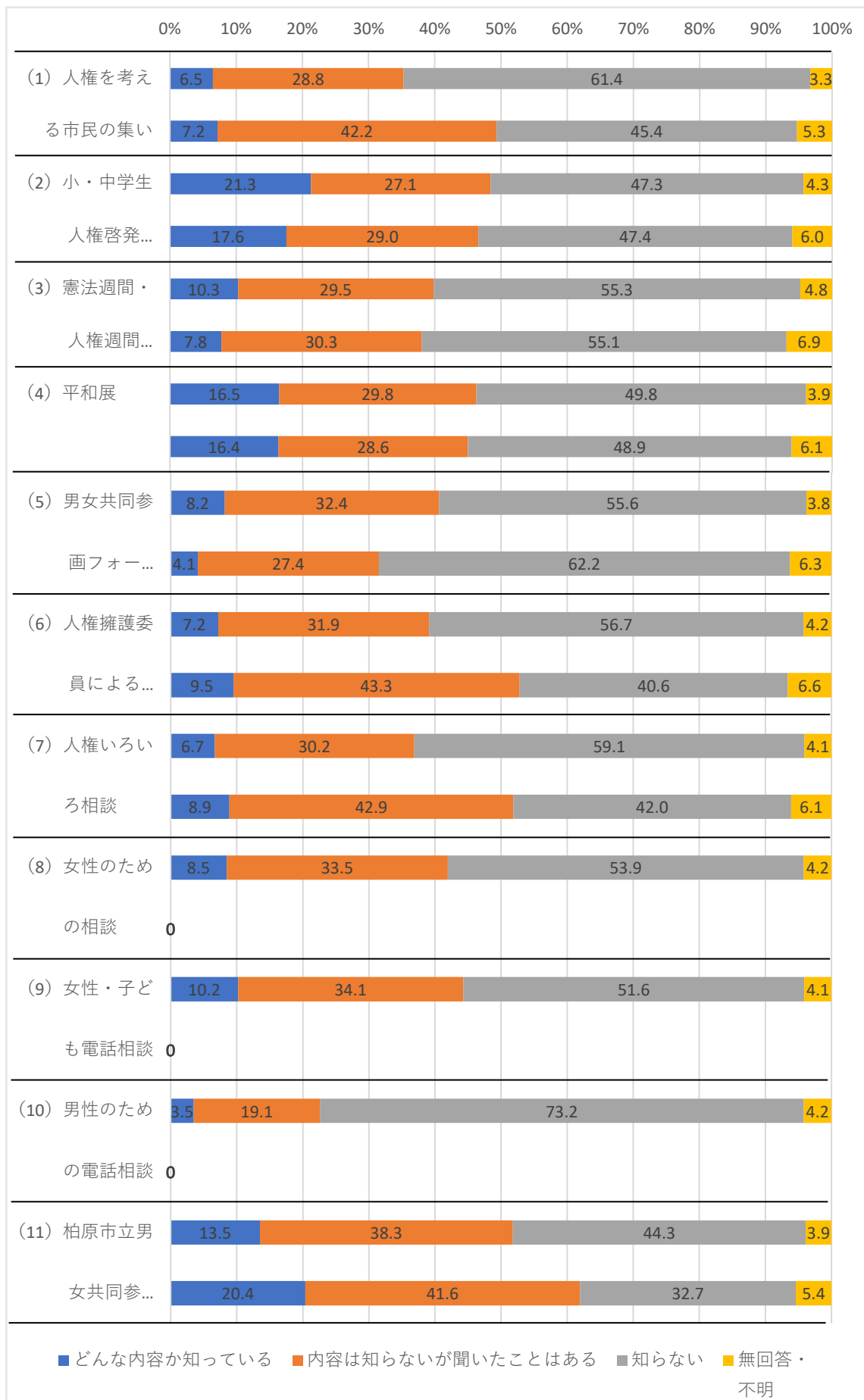
柏原市の人権事業・施策の認知度については、「小・中学生人権啓発作品展」「平和展」「フローラルセンター」がやや知られているものの、全体的には「聞いたことはあるが、よく知らない」という結果となった。

(上段：人、下段：%)

		回答者数	知っていない内容か	内容は聞いたのかな	知らない	不明回答・	
(1)	人権を考える市民の集い	今回	765 100.0	50 6.5	220 28.8	470 61.4	25 3.3
		前回	683 100.0	49 7.2	288 42.2	310 45.4	36 5.3
(2)	小・中学生人権啓発作品展	今回	765 100.0	163 21.3	207 27.1	362 47.3	33 4.3
		前回	683 100.0	120 17.6	198 29.0	324 47.4	41 6.0
(3)	憲法週間・人権週間の街頭啓発	今回	765 100.0	79 10.3	226 29.5	423 55.3	37 4.8
		前回	683 100.0	53 7.8	207 30.3	376 55.1	47 6.9
(4)	平和展	今回	765 100.0	126 16.5	228 29.8	381 49.8	30 3.9
		前回	683 100.0	112 16.4	195 28.6	334 48.9	42 6.1
(5)	男女共同参画フォーラム(女と男のフォーラム)	今回	765 100.0	63 8.2	248 32.4	425 55.6	29 3.8
		前回	683 100.0	28 4.1	187 27.4	425 62.2	43 6.3
(6)	人権擁護委員による相談(人権相談)	今回	765 100.0	55 7.2	244 31.9	434 56.7	32 4.2
		前回	683 100.0	65 9.5	296 43.3	277 40.6	45 6.6
(7)	人権いろいろ相談	今回	765 100.0	51 6.7	231 30.2	452 59.1	31 4.1
		前回	683 100.0	61 8.9	293 42.9	287 42.0	42 6.1

(8)	女性のための相談	今回	765 100.0	65 8.5	256 33.5	412 53.9	32 4.2
		前回	- -	- -	- -	- -	- -
(9)	女性・子ども電話相談	今回	765 100.0	78 10.2	261 34.1	395 51.6	31 4.1
		前回	- -	- -	- -	- -	- -
(10)	男性のための電話相談	今回	765 100.0	27 3.5	146 19.1	560 73.2	32 4.2
		前回	- -	- -	- -	- -	- -
(11)	柏原市立 男女共同参画センター (フローラルセンター)	今回	765 100.0	103 13.5	293 38.3	339 44.3	30 3.9
		前回	683 100.0	139 20.4	284 41.6	223 32.7	37 5.4

※ (8) ~ (10) については前回は調査しておりません。



※ (8) ~ (10) については前回は調査していません。(上段：今回、下段：前回)

問33 人権問題についてのご意見やご要望がございましたら、自由にお書きください。

回答者数765人中、151人（19.7%）が記入。
概ね以下の内容に分類される。

自分自身の人権問題に対する思い	44 件
人権問題の対応策の提言	10 件
人権行政に対する不満や要望について（法律など含む）	18 件
部落差別（同和問題）の理解と要望について	30 件
自分自身の人権問題に関する体験談	13 件
アンケート調査で差別に対する気づき	15 件
人権に取り組む柏原市政について	12 件
アンケート実施に関すること	6 件
その他	3 件